



**Conecta**

***SALICE***



## Conecta - Bisagra oculta



Bisagra oculta - contenedor DQG3B



Bisagra oculta - contenedor DQG5B

Adaptabilidad y compacidad en estado puro.

**Conecta** es la innovadora bisagra de Salice que destaca por permanecer totalmente oculta en el interior de la puerta y lateral del mueble, ofreciendo una solución invisible que realza la estética del diseño.

Sus avanzadas características técnicas garantizan movimientos de apertura y cierre precisos y suaves, incluso con puertas grandes y pesadas, ya sean de madera o de perfil de aluminio.



Dormitorio - aluminio



Sala de estar - aluminio

La bisagra **Conecta** está equipada con excéntricas que permiten una regulación precisa en tres ejes: lateral, frontal y vertical. El ángulo de apertura de 94° la hace especialmente versátil. Conecta está disponible en una versión con sistema de desaceleración integrado para un cierre suave y silencioso.

Extremadamente versátil, **Conecta** puede utilizarse en muebles con paneles laterales a partir de 16 mm de grosor, mientras que las dos versiones, para puertas de 22 mm de grosor o para puertas de 25 mm de grosor en madera o en marco de aluminio, permiten su uso en cualquier estancia de la casa.


**Conecta** destaca por su sofisticada estética, que combina detalles de diseño exclusivos, como cobertores personalizables, disponibles tanto para la puerta como para el lateral del mueble, y elegantes acabados en titanio y níquel.

Estos elementos estéticos, combinados con un alto nivel de calidad, la convierten en la elección ideal para aplicaciones que requieren no sólo una alta funcionalidad, sino también un toque de clase y sofisticación.



Cocina - madera

**Conecta • Bisagras para puertas de madera**

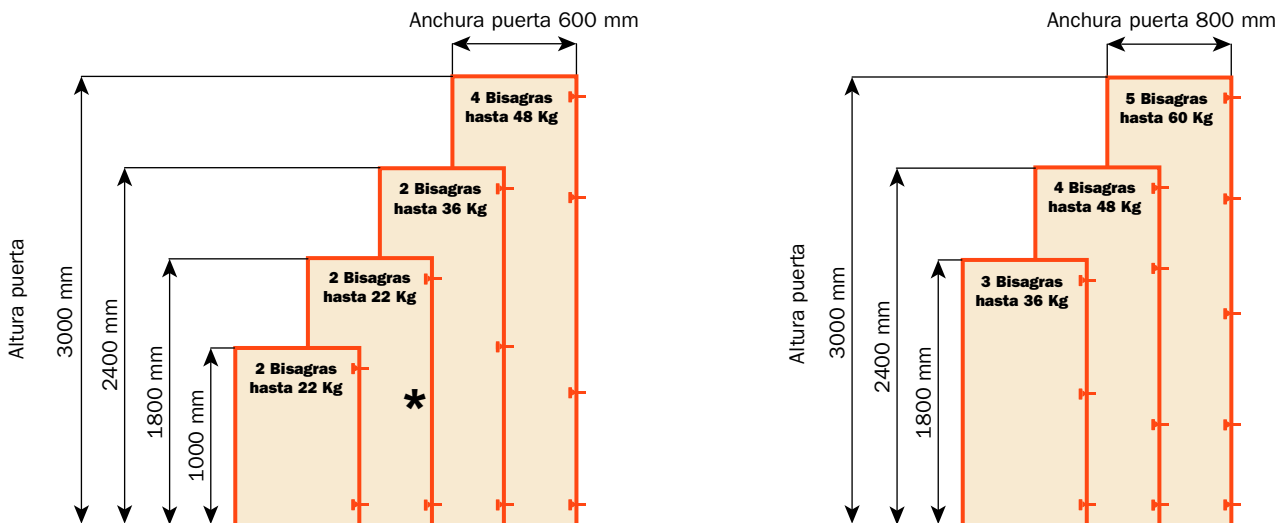


**Bisagra oculta con inserción empotrada en la puerta y al costado**

Regulación lateral -1mm +2 mm  
 Regulación vertical -2,5mm +2,5 mm  
 Regulación frontal 0 +3 mm

Código bisagra acabado niquelado	Código bisagra acabado Titanio	Espesor de las puertas de madera	Solape de la puerta al lateral con contenedor DQG5	Solape de la puerta al lateral con contenedor DQG3
<b>CQL3JE9</b>	<b>CQL3JE6</b>	desde 22 mm hasta 27 mm	10	12,5
<b>CQL3KE9</b>	<b>CQL3KE6</b>	desde 22 mm hasta 27 mm	14	16,5
<b>CQA3JE9</b>	<b>CQA3JE6</b>	desde 25 mm hasta 30 mm	10	12,5
<b>CQA3KE9</b>	<b>CQA3KE6</b>	desde 25 mm hasta 30 mm	14	16,5

**Número indicativo de bisagras necesarias en función del tamaño y el peso de la puerta**



\* La colocación de una bisagra extra mejora la rigidez de la puerta y permite pesos superiores a los indicados.

## Bisagra para puertas con perfiles de aluminio

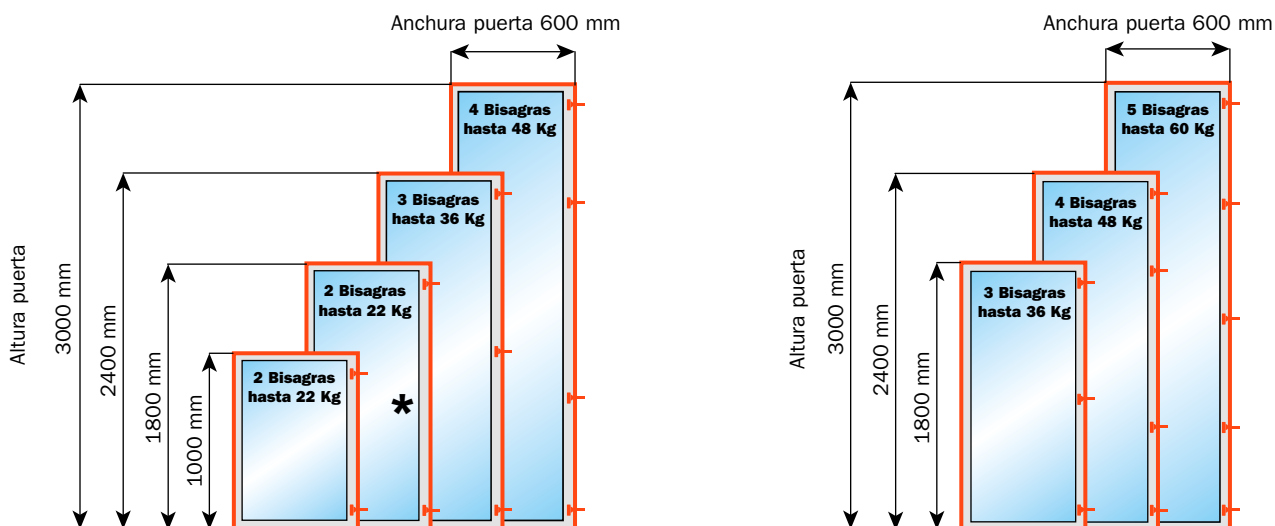


### Bisagra oculta con inserción empotrada en la puerta y al costado

Regulación lateral -2 mm +0,5 mm  
 Regulación vertical -2,5 mm +2,5 mm  
 Regulación frontal 0 +3 mm


Código bisagra acabado niquelado	Código bisagra acabado Titanio	Espesor de las puertas con perfiles de aluminio	Solape de la puerta al lateral con contenedor DQG5	Solape de la puerta al lateral con contenedor DQG3
<b>CQY3JE9</b>	<b>CQY3JE6</b>	desde 22 mm hasta 27 mm	10	12,5
<b>CQY3KE9</b>	<b>CQY3KE6</b>	desde 22 mm hasta 27 mm	14	16,5
<b>CQZ3JE9</b>	<b>CQZ3JE6</b>	desde 25 mm hasta 30 mm	10	12,5
<b>CQZ3KE9</b>	<b>CQZ3KE6</b>	desde 25 mm hasta 30 mm	14	16,5

### Número indicativo de bisagras necesarias en función del tamaño y el peso de la puerta



\* La colocación de una bisagra extra mejora la rigidez de la puerta y permite pesos superiores a los indicados.

**Conecta • Bisagra para puertas de madera**



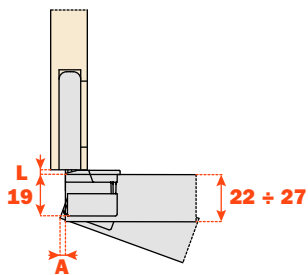
**Informaciones técnicas**

**Bisagra oculta Conecta con inserción empotrada en la puerta y al costado**

Fijación rápida de la puerta al lateral  
 Distancia de taladro desde el borde de la puerta hasta el centro del agujero fija a 10 mm  
 Diámetro 35 mm  
 Abertura 94°  
 L = 3,5 mm

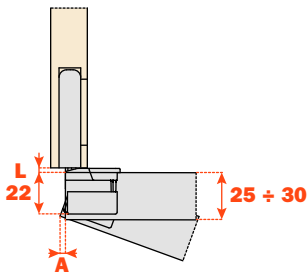
Profundidad de la cazoleta metálica:  
**CQL3JE: 19 mm (para puertas a partir de 22 mm)**  
**CQA3JE: 22 mm (para puertas a partir de 25 mm)**

**Mecanizado de la cazoleta y espacio necesario para la apertura de la puerta**



**CQL3JE**

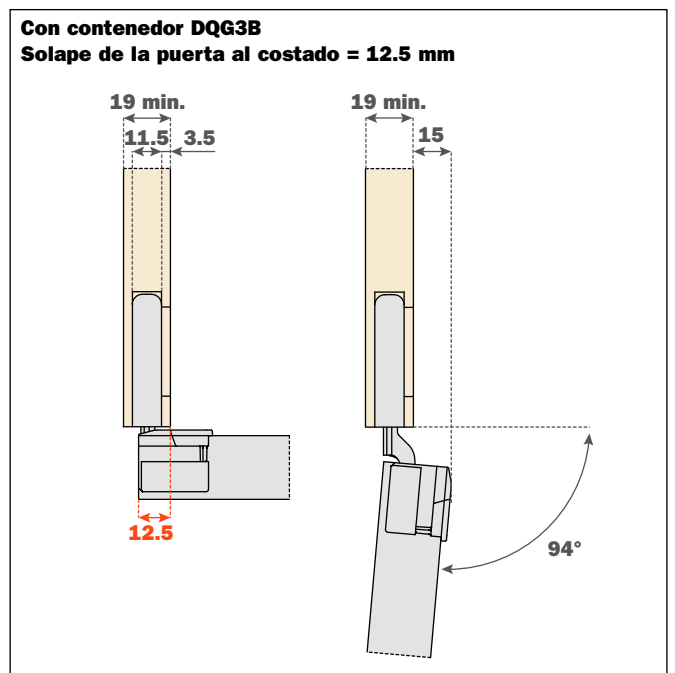
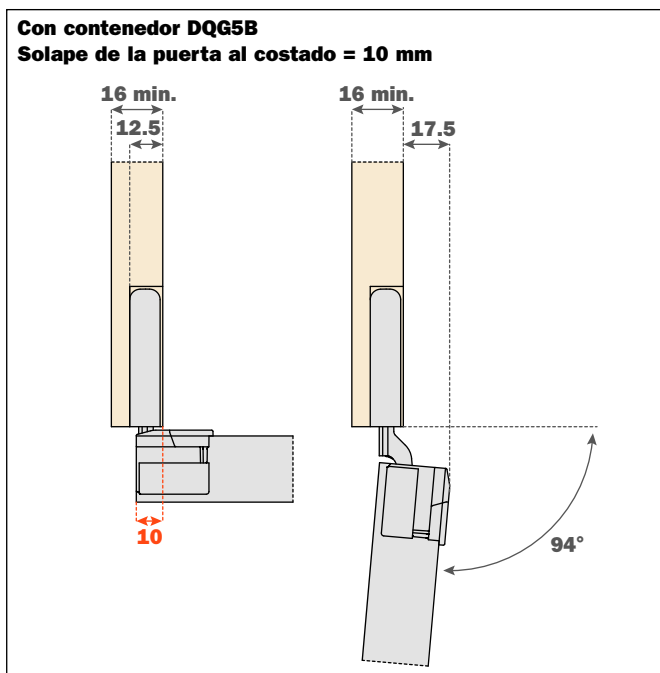
T=	22	23	24	25	26	27
A=	2.4	3.1	4.0	4.7	5.5	6.3



**CQA3JE**

T=	25	26	27	28	29	30
A=	2.4	3.1	4.0	4.7	5.5	6.3

**Indicación de montaje**



## Mecanizado del mueble

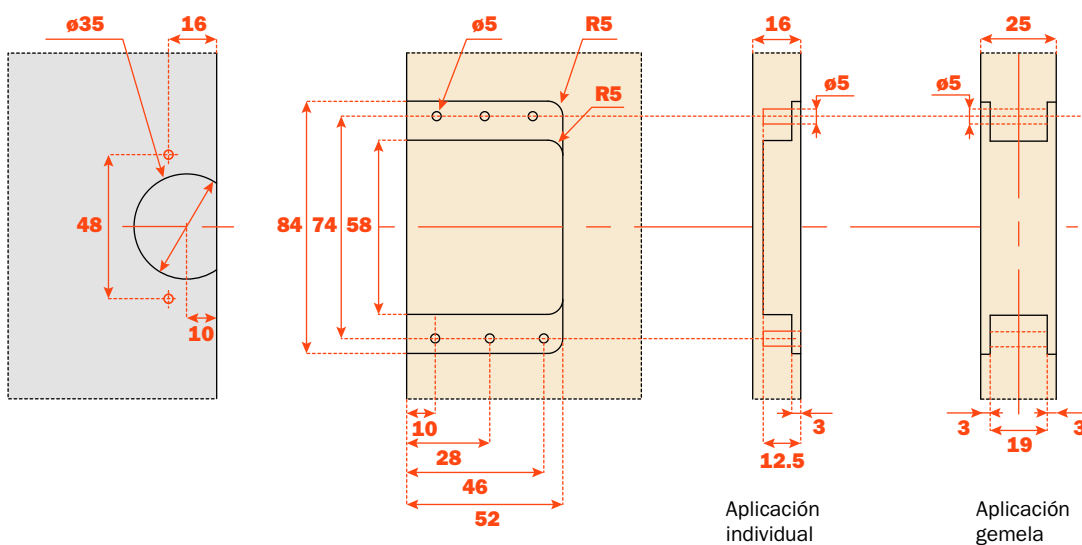
### Contenedor DQG5B




- Para aplicación individual en lateral de espesor mínimo 16 mm
- Para aplicación gemela en lateral de espesor 25 mm

Para atornillar sobre el lateral:

- Aplicación individual con tornillos Euro taladro  $\varnothing 5 \times 12.5$  mm
- Aplicación gemela con tornillos de unión  $\varnothing 5$  mm (pasante)
- Tornillos de fijación y cobretores incluidos en el embalaje individual
- Tornillos de fijación incluidos en el embalaje industrial



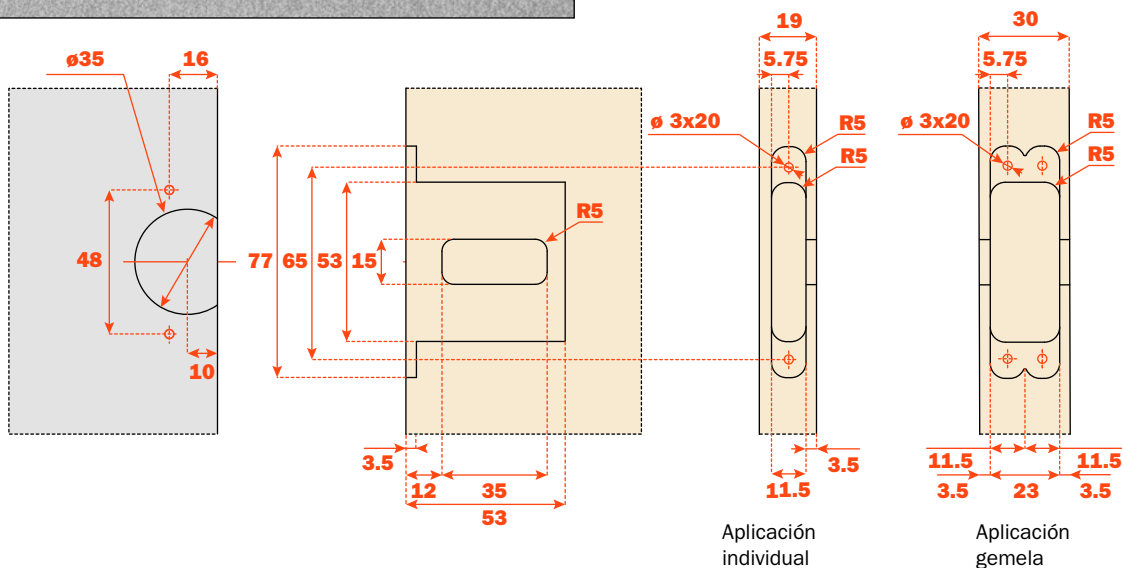
### Contenedor DQG3B




- Para aplicación individual en lateral de espesor mínimo 19 mm
- Para aplicación gemela en lateral de espesor 30 mm

Para atornillar por el canto del lateral:

- Aplicación individual y gemela con tornillos  $\varnothing 4 \times 25$  mm
- Tornillos de fijación y cobretores incluidos en el embalaje individual
- Tornillos de fijación incluidos en el embalaje industrial



**Conecta • Bisagra para puertas de madera**



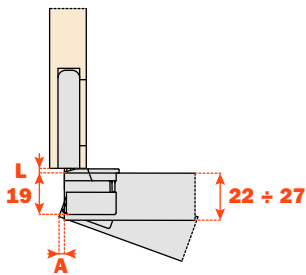
**Informaciones técnicas**

**Bisagra oculta Conecta con inserción empotrada en la puerta y al costado**

Fijación rápida de la puerta al lateral  
 Distancia de taladro desde el borde de la puerta hasta el centro del agujero fija a 10 mm  
 Diámetro 35 mm  
 Abertura 94°  
 L = 3,5 mm

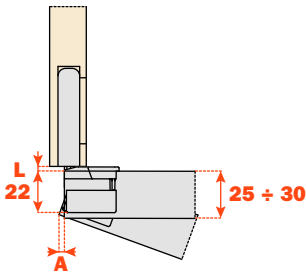
Profundidad de la cazoleta metálica:  
**CQL3KE: 19 mm (para puertas a partir de 22 mm)**  
**CQA3KE: 22 mm (para puertas a partir de 25 mm)**

**Mecanizado de la cazoleta y espacio necesario para la apertura de la puerta**



**CQL3KE**

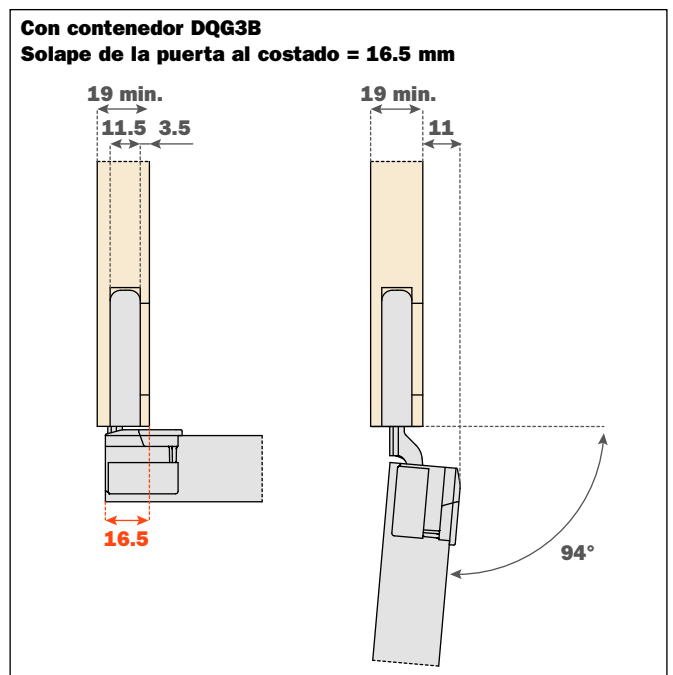
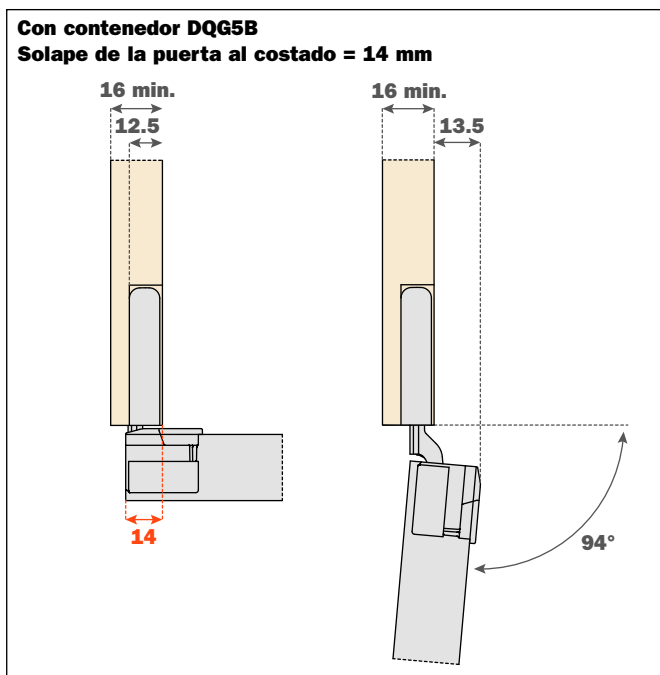
T=	22	23	24	25	26	27
A=	2.4	3.1	4.0	4.7	5.5	6.3



**CQA3KE**

T=	25	26	27	28	29	30
A=	2.4	3.1	4.0	4.7	5.5	6.3

**Indicación de montaje**





## Mecanizado del mueble

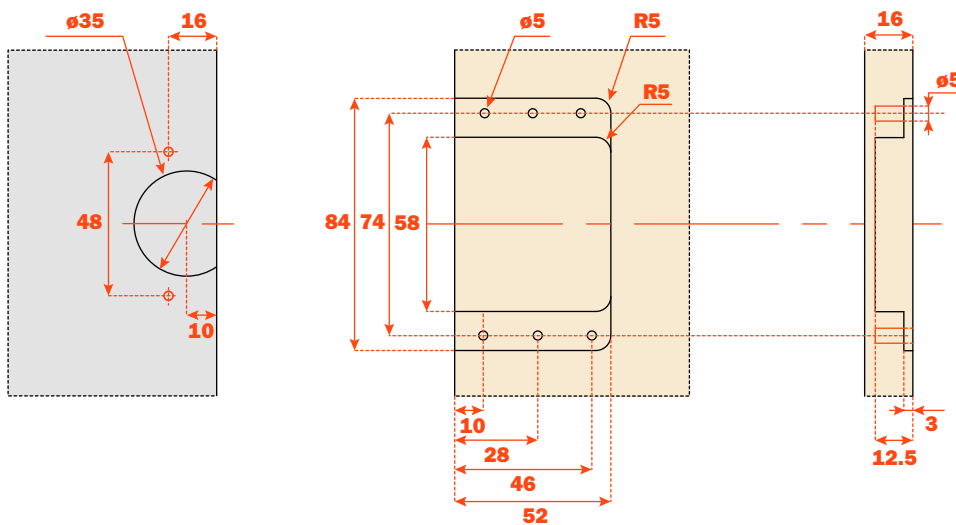
### Contenedor DQG5B




- Para aplicación individual en lateral de espesor mínimo 16 mm

Para atornillar sobre el lateral:

- Aplicación individual con tornillos Euro taladro  $\varnothing 5 \times 12.5$  mm
- Tornillos de fijación y cobertores incluidos en el embalaje individual
- Tornillos de fijación incluidos en el embalaje industrial



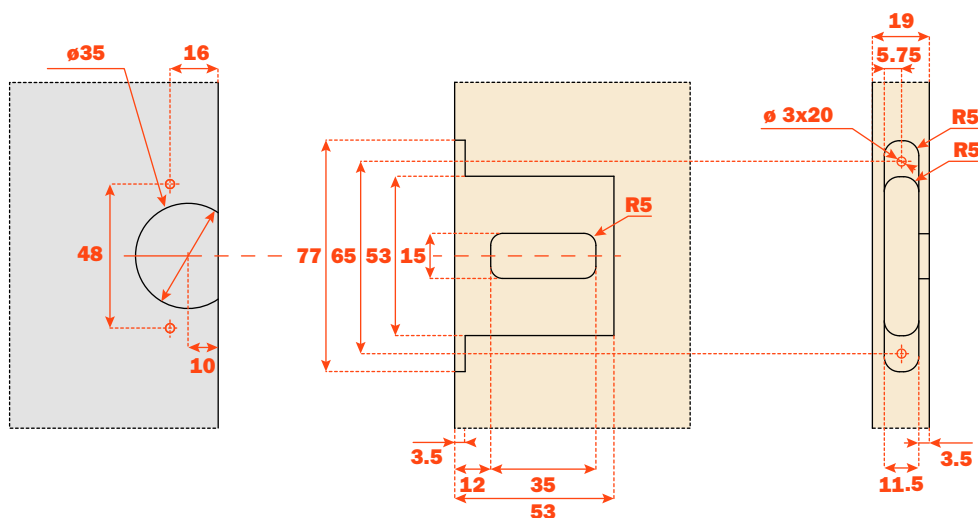
### Contenedor DQG3B




- Para aplicación individual en lateral de espesor mínimo 19 mm

Para atornillar por el canto del lateral :

- Aplicación individual con tornillos  $\varnothing 4 \times 25$  mm
- Tornillos de fijación y cobertores incluidos en el embalaje individual
- Tornillos de fijación incluidos en el embalaje industrial



**Conecta • Bisagra para puertas con perfiles de aluminio**



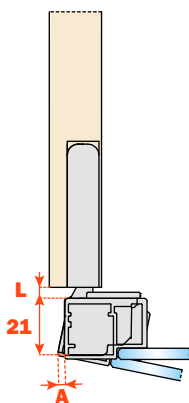
**Informaciones técnicas**

**Bisagra oculta Conecta con inserción empotrada en la puerta y al costado**

Fijación rápida de la puerta al lateral  
 Para puertas con marco de aluminio  
 Abertura 94°  
 L = 3,5 mm

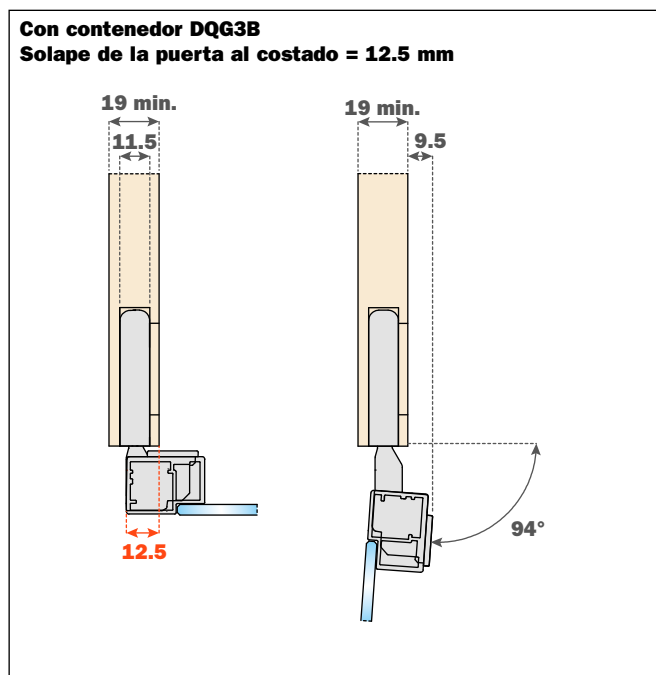
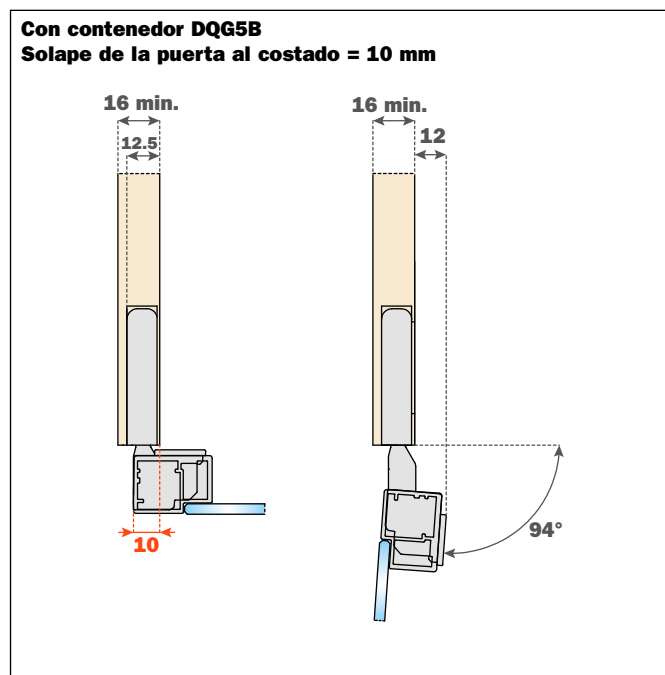
Profundidad de la cazoleta metálica:  
**CQY3JE: 21 mm**

**Mecanizado de la cazoleta y espacio necesario para la apertura de la puerta**



T=	22	23	24	25	26	27
A=	2.4	3.1	4.0	4.7	5.5	6.3

**Indicación de montaje**



## Conecta • Bisagra para puertas con perfiles de aluminio



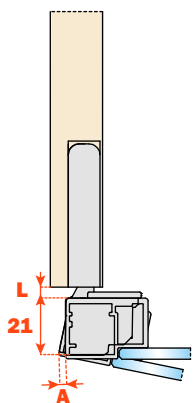
### Informaciones técnicas

**Bisagra oculta Conecta con inserción empotrada en la puerta y al costado**

Fijación rápida de la puerta al lateral  
 Para puertas con marco de aluminio  
 Abertura 94°  
 L = 3,5 mm

Profundidad de la cazoleta metálica:  
**CQY3KE: 21 mm**

### Mecanizado de la cazoleta y espacio necesario para la apertura de la puerta

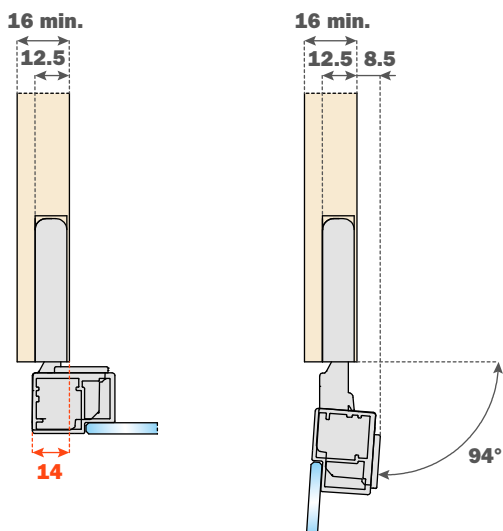


T=	22	23	24	25	26	27
A=	2.4	3.1	4.0	4.7	5.5	6.3

### Indicación de montaje

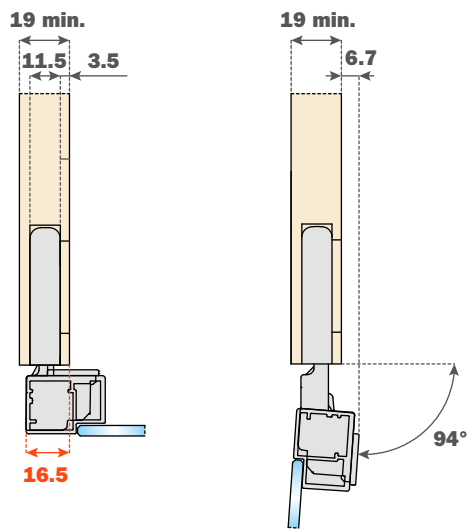
**Con contenedor DQG5B**

**Solape de la puerta al costado = 14 mm**




**Con contenedor DQG3B**

**Solape de la puerta al costado = 16.5 mm**



**Conecta • Bisagra para puertas con perfiles de aluminio**



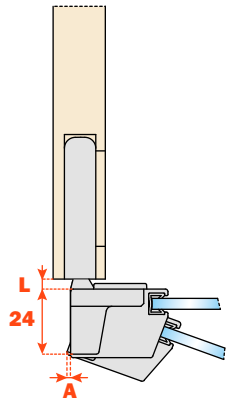
**Informaciones técnicas**

**Bisagra oculta Conecta con inserción empotrada en la puerta y al costado**

Fijación rápida de la puerta al lateral  
 Para puertas con marco de aluminio  
 Abertura 94°  
 L = 3,5 mm

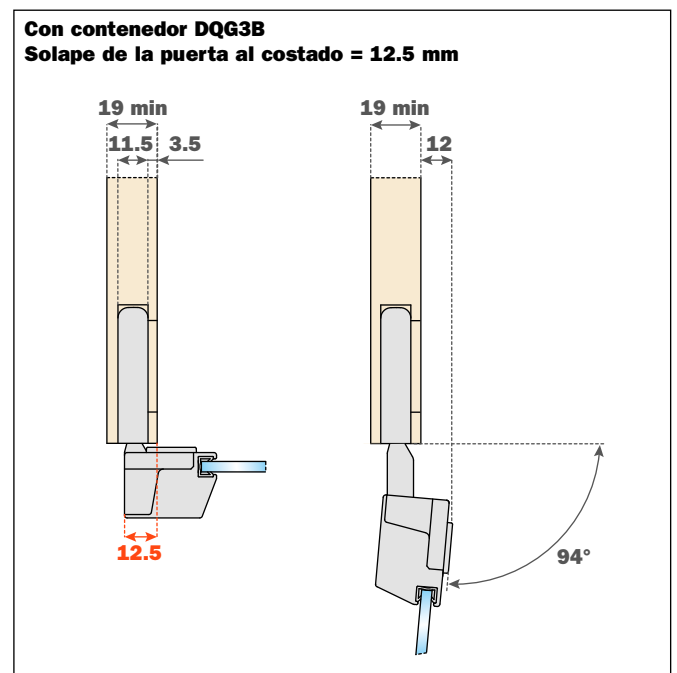
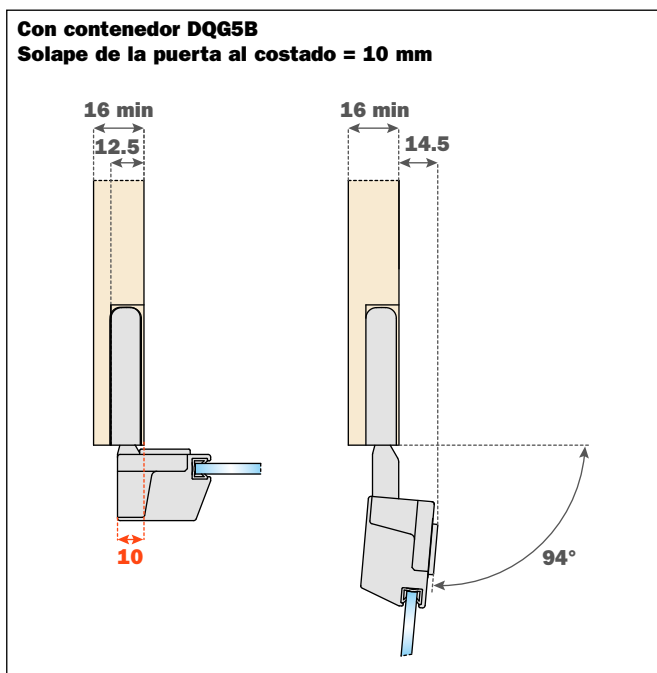
Profundidad de la cazoleta metálica:  
**CQZ3JE: 24 mm**

**Mecanizado de la cazoleta y espacio necesario para la apertura de la puerta**



T=	25	26	27	28	29	30
A=	2.4	3.3	4.2	5.2	6.1	7.1

**Indicación de montaje**



## Conecta • Bisagra para puertas con perfiles de aluminio



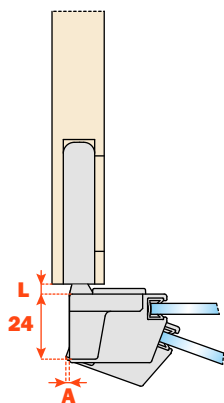
### Informaciones técnicas

**Bisagra oculta Conecta con inserción empotrada en la puerta y al costado**

Fijación rápida de la puerta al lateral  
Para puertas con marco de aluminio  
Abertura 94°  
L = 3,5 mm

Profundidad de la cazoleta metálica:  
**CQZ3KE: 24 mm**

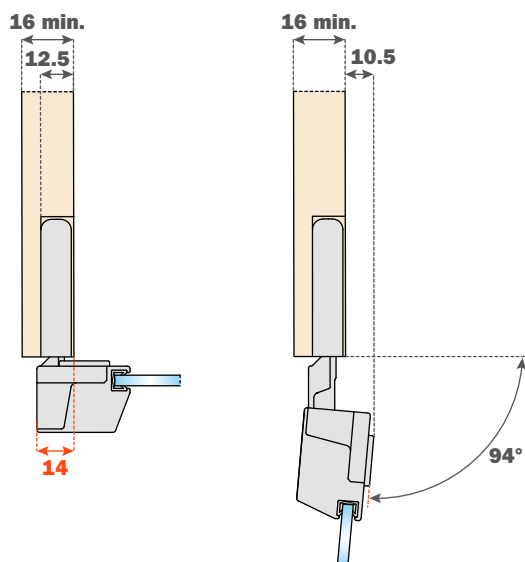
### Mecanizado de la cazoleta y espacio necesario para la apertura de la puerta



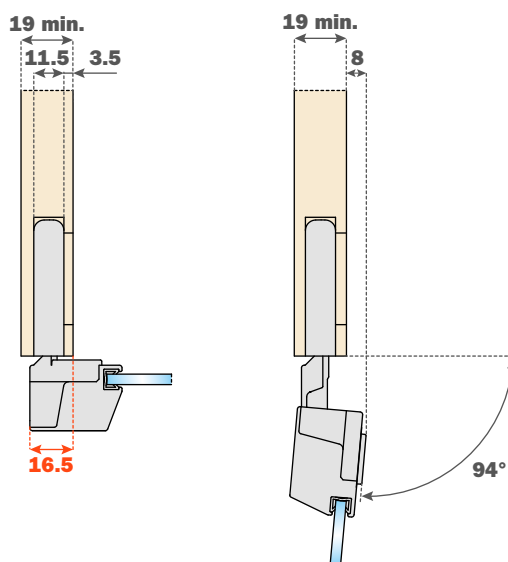
T=	25	26	27	28	29	30
A=	2.4	3.3	4.2	5.2	6.1	7.1

### Indicación de montaje

**Con contenedor DQG5B**  
Solape de la puerta al costado = 14 mm



**Con contenedor DQG3B**  
Solape de la puerta al costado = 16.5 mm



**Mecanizado del mueble**

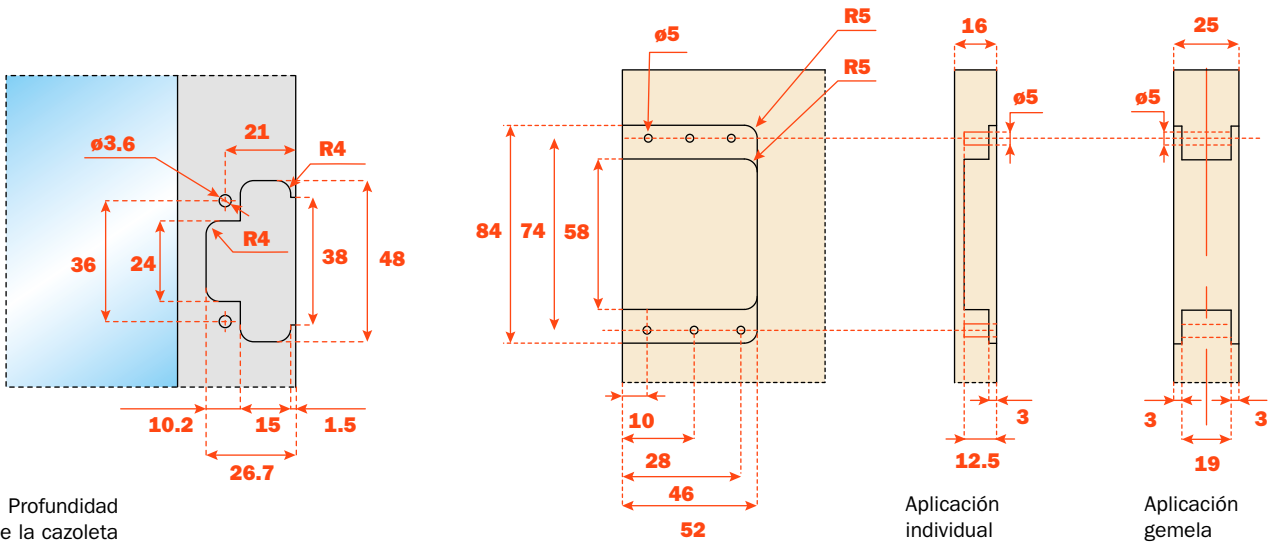
**Contenedor DQG5B**




- Para aplicación individual en lateral de espesor mínimo 16 mm
- Para aplicación gemela en lateral de 25 mm de espesor

Para atornillar sobre el lateral:

- Aplicación individual con tornillos Euro taladro  $\varnothing 5 \times 12.5$  mm
- Aplicación gemela con tornillos de unión  $\varnothing 5$  mm (pasante)
- Tornillos de fijación y cobertores incluidos en el embalaje individual
- Tornillos de fijación incluidos en el embalaje industrial



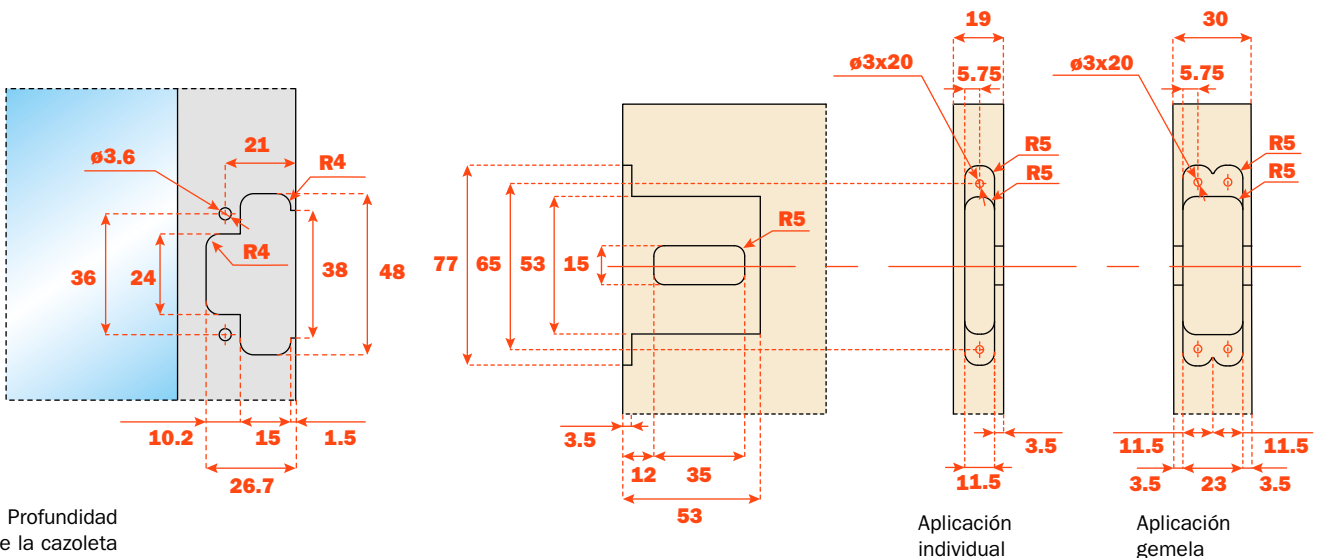
**Contenedor DQG3B**



- Para aplicación individual en lateral de espesor mínimo 19 mm
- Para aplicación gemela en lateral de espesor 30 mm

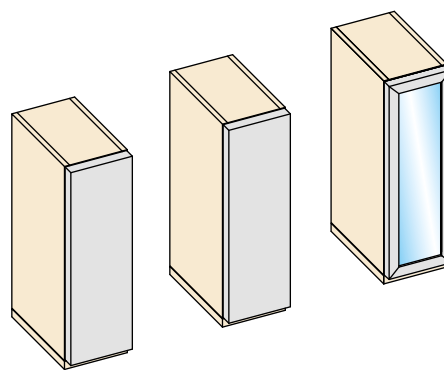
Para atornillar por el canto del lateral :

- Aplicación individual y gemela con tornillos  $\varnothing 4 \times 25$  mm
- Tornillos de fijación y cobertores incluidos en el embalaje individual
- Tornillos de fijación incluidos en el embalaje industrial






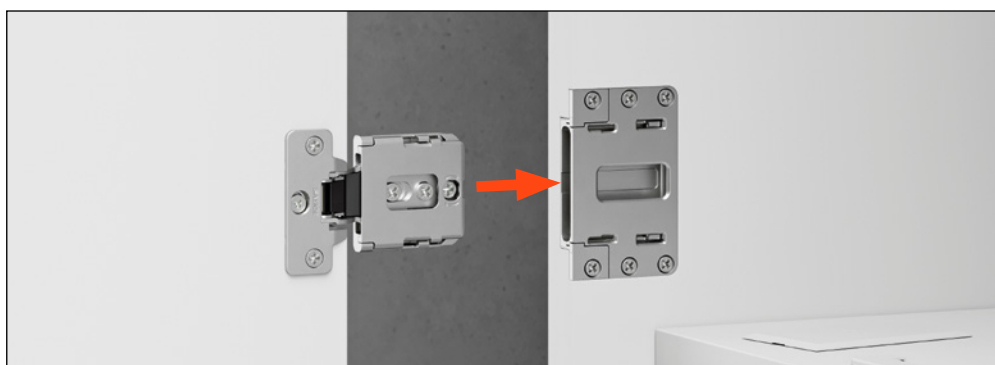
## Montaje y regulaciones

**Conecta • Montaje • Aplicación individual con estructuras independientes, contenedor DQG5B**


Montar el contenedor sobre el lateral utilizando los tornillos Euro



Insertar completamente la bisagra en el contenedor



Una vez completamente insertada, bloquear la bisagra a través de la excéntrica posterior

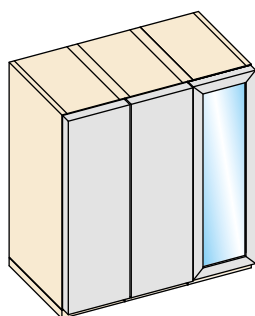


Aplicar los cobertores cubre-cazoleta y cubre-tornillos






## Aplicación con lateral gemelo, contenedor DQG5B




Montar los contenedores sobre el lateral utilizando los tornillos de unión y casquillos



Insertar completamente las bisagras en los contenedores



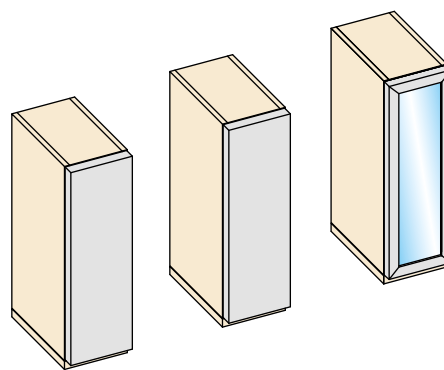

Una vez completamente insertadas, bloquear las bisagras a través de la excéntrica posterior.




Aplicar los cobertores cubre-cazoleta y cubre-tornillos




**Conecta • Montaje • Aplicación individual con estructuras independientes, contenedor DQG3B**



Montar el contenedor sobre el lateral fijándolo con tornillos para madera



Insertar completamente la bisagra en el contenedor



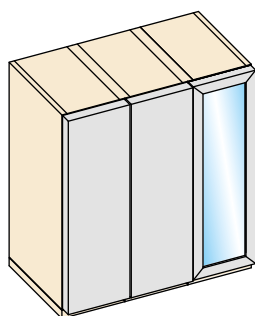
Una vez completamente insertada, bloquear la bisagra a través de la excéntrica posterior



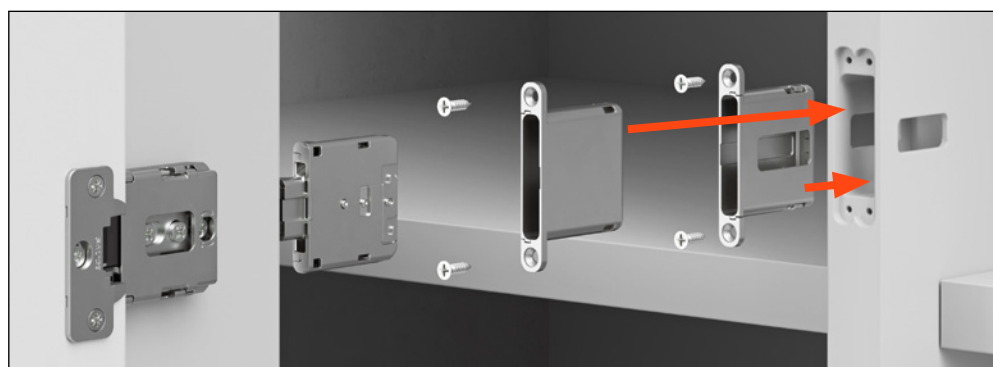
Aplicar los cobertores cubre-cazoleta y cubre-tornillos




## Aplicación con lateral gemelo, contenedor DQG3B




Montar los contenedores sobre el lateral utilizando los tornillos para madera



Insertar completamente las bisagras en los contenedores



Una vez completamente insertadas, bloquear las bisagras a través de la excéntrica posterior.

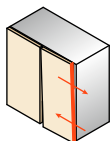


Aplicar los cobertores cubre-cazoleta y cubre-tornillos

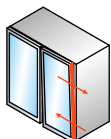


**Conecta - Regulaciones • Contenedor DQG5B**

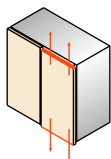
Regulación lateral bisagra para  
puerta de madera:  
desde -1 mm hasta +2 mm



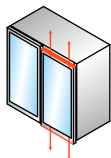
Regulación lateral bisagra para  
puerta con marco de aluminio:  
desde -2 mm hasta +0,5 mm



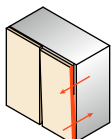
Regulación vertical bisagra para  
puerta de madera:  
desde -2,5 mm hasta +2,5 mm



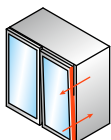
Regulación vertical bisagra para  
puerta con marco de aluminio:  
desde -2,5 mm hasta +2,5 mm



Regulación frontal bisagra para  
puerta de madera:  
desde 0 hasta +3 mm

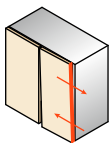


Regulación frontal bisagra para  
puerta con marco de aluminio:  
desde 0 hasta +3 mm

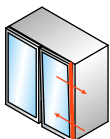


## Contenedor DQG3B

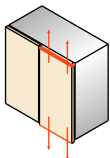
Regulación lateral bisagra para  
puerta de madera:  
desde -1 mm hasta +2 mm



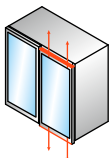
Regulación lateral bisagra para  
puerta con marco de aluminio:  
desde -2 mm hasta +0,5 mm



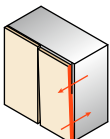
Regulación vertical bisagra para  
puerta de madera:  
desde -2,5 mm hasta +2,5 mm



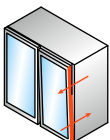
Regulación vertical bisagra para  
puerta con marco de aluminio:  
desde -2,5 mm hasta +2,5 mm















Regulación frontal bisagra para  
puerta de madera:  
desde 0 hasta +3 mm















Regulación frontal bisagra para  
puerta con marco de aluminio:  
desde 0 hasta +3 mm















**Conecta para puertas de 22 mm de espesor - Embalaje industrial**

Bisagra Acabado Níquel	Bisagra acabado Titanio	Embalaje INDUSTRIAL
Para puertas de madera · Solape: 10 mm (DQG5) · 12,5 mm (DQG3)		
<b>CQL3JE9XXI</b>	<b>CQL3JE6XXI</b>	
		
Para puertas de madera · Solape: 14 mm (DQG5) · 16,5 mm (DQG3)		
<b>CQL3KE9XXI</b>	<b>CQL3KE6XXI</b>	
		
Para puertas con marco de aluminio · Solape: 10 mm (DQG5) · 12,5 mm (DQG3)		
<b>CQY3JE9XXI</b>	<b>CQY3JE6XXI</b>	
		Cajas 100 piezas Palets 24 cajas · Tornillos de fijación incluidos
Para puertas con marco de aluminio · Solape: 14 mm (DQG5) · 16,5 mm (DQG3)		
<b>CQY3KE9XXI</b>	<b>CQY3KE6XXI</b>	
		
Contenedor Acabado Níquel	Contenedor Acabado Titanio	Embalaje INDUSTRIAL
<b>DQG5BX9XI</b>	<b>DQG5BX6XI</b>	
		Cajas 100 piezas Palets 24 cajas · Tornillos de fijación incluidos
Contenedor Acabado Níquel	Contenedor Acabado Titanio	Embalaje INDUSTRIAL
<b>DQG3BX9XI</b>	<b>DQG3BX6XI</b>	
		Cajas 100 piezas Palets 24 cajas · Tornillos de fijación incluidos

## Conecta para puertas de 25 mm de espesor - Embalaje industrial













Bisagra Acabado Níquel	Bisagra acabado Titanio	Embalaje INDUSTRIAL
Para puertas de madera • Solape: 10 mm (DQG5) • 12,5 mm (DQG3)		
<b>CQA3JE9XXI</b>	<b>CQA3JE6XXI</b>	
		
Para puertas de madera • Solape: 14 mm (DQG5) • 16,5 mm (DQG3)		
<b>CQA3KE9XXI</b>	<b>CQA3KE6XXI</b>	
		
Para puertas con marco de aluminio • Solape: 10 mm (DQG5) • 12,5 mm (DQG3)		
<b>CQZ3JE9XXI</b>	<b>CQZ3JE6XXI</b>	
		
Para puertas con marco de aluminio • Solape: 14 mm (DQG5) • 16,5 mm (DQG3)		
<b>CQZ3KE9XXI</b>	<b>CQZ3KE6XXI</b>	
		
		<p>Cajas 100 piezas Palets 24 cajas • Tornillos de fijación incluidos</p>
Contenedor Acabado Níquel	Contenedor Acabado Titanio	Embalaje INDUSTRIAL
<b>DQG5BX9XI</b>	<b>DQG5BX6XI</b>	
		
		<p>Cajas 100 piezas Palets 24 cajas • Tornillos de fijación incluidos</p>
Contenedor Acabado Níquel	Contenedor Acabado Titanio	Embalaje INDUSTRIAL
<b>DQG3BX9XI</b>	<b>DQG3BX6XI</b>	
		
		<p>Cajas 100 piezas Palets 24 cajas • Tornillos de fijación incluidos</p>

**Conecta para puertas de 22 mm de espesor - Embalaje individual**

Bisagra Acabado Níquel	Bisagra acabado Titanio	Embalaje INDIVIDUAL
Para puertas de madera · Solape: 10 mm (DQG5) · 12,5 mm (DQG3)		
<b>CQL3JE9XXV</b>	<b>CQL3JE6XXV</b>	
		
Para puertas de madera · Solape: 14 mm (DQG5) · 16,5 mm (DQG3)		
<b>CQL3KE9XXV</b>	<b>CQL3KE6XXV</b>	
		
Para puertas con marco de aluminio · Solape: 10 mm (DQG5) · 12,5 mm (DQG3)		
<b>CQY3JE9XXV</b>	<b>CQY3JE6XXV</b>	
		Bolsas 2 piezas Cajas con 25 bolsas Palets 24 cajas · Tornillos de fijación y cubre-cazoleta incluidos
Para puertas con marco de aluminio · Solape: 14 mm (DQG5) · 16,5 mm (DQG3)		
<b>CQY3KE9XXV</b>	<b>CQY3KE6XXV</b>	
		
Contenedor Acabado Níquel	Contenedor Acabado Titanio	Embalaje INDIVIDUAL
<b>DQG5BX9XS</b>	<b>DQG5BX6XS</b>	
		Bolsas 2 piezas Cajas con 25 bolsas Palets 24 cajas · Tornillos de fijación y cubre-tornillos incluidos
Contenedor Acabado Níquel	Contenedor Acabado Titanio	Embalaje INDIVIDUAL
<b>DQG3BX9XS</b>	<b>DQG3BX6XS</b>	
		Bolsas 2 piezas Cajas con 25 bolsas Palets 24 cajas · Tornillos de fijación y cubre-tornillos incluidos



## Conecta para puertas de 25 mm de espesor - Embalaje individual

Bisagra Acabado Níquel	Bisagra acabado Titanio	Embalaje INDIVIDUAL
Para puertas de madera • Solape: 10 mm (DQG5) • 12,5 mm (DQG3)		
<b>CQA3JE9XXV</b>	<b>CQA3JE6XXV</b>	
		
Para puertas de madera • Solape: 14 mm (DQG5) • 16,5 mm (DQG3)		
<b>CQA3KE9XXV</b>	<b>CQA3KE6XXV</b>	
		
Para puertas con marco de aluminio • Solape: 10 mm (DQG5) • 12,5 mm (DQG3)		
<b>CQZ3JE9XXV</b>	<b>CQZ3JE6XXV</b>	
		
Para puertas con marco de aluminio • Solape: 14 mm (DQG5) • 16,5 mm (DQG3)		
<b>CQZ3KE9XXV</b>	<b>CQZ3KE6XXV</b>	
		
<b>Contenedor Acabado Níquel</b>	<b>Contenedor Acabado Titanio</b>	<b>Embalaje INDIVIDUAL</b>
<b>DQG5BX9XS</b>	<b>DQG5BX6XS</b>	
		
<b>Contenedor Acabado Níquel</b>	<b>Contenedor Acabado Titanio</b>	<b>Embalaje INDIVIDUAL</b>
<b>DQG3BX9XS</b>	<b>DQG3BX6XS</b>	
		

Bolsas 2 piezas  
Cajas con 25 bolsas  
Palets 24 cajas

Tornillos de fijación y  
cubre-cazoleta incluidos

Bolsas 2 piezas  
Cajas con 25 bolsas  
Palets 24 cajas











Tornillos de fijación y  
cubre-tornillos incluidos

Bolsas 2 piezas  
Cajas con 25 bolsas  
Palets 24 cajas

Tornillos de fijación y  
cubre-tornillos incluidos











## Conecta - Cubre-tornillos con logo Salice estampado

Cubre-tornillos simétricos de plástico con logo Salice estampado


Cubre-tornillos DQG3B	Cubre-tornillos DQG5B	Embalaje
<b>PQFXAA1SN</b>	<b>PQF5AA1SN</b>	Cajitas de 100 piezas · Cajas de 600 piezas
Blanco	Blanco	
		
<b>PQFXAA3SN</b>	<b>PQF5AA3SN</b>	Cajitas de 100 piezas · Cajas de 600 piezas
Negro	Negro	
		
<b>PQFXAA6SN</b>	<b>PQF5AA6SN</b>	Cajitas de 100 piezas · Cajas de 600 piezas
Titanio	Titanio	
		
<b>PQFXAA9SN</b>	<b>PQF5AA9SN</b>	Cajitas de 100 piezas · Cajas de 600 piezas
Cromado Satinado	Cromado Satinado	
		
<b>PQFXAAWSN</b>	<b>PQF5AAWSN</b>	Cajitas de 100 piezas · Cajas de 600 piezas
Dorado Satinado	Dorado Satinado	
		

## Cubre-tornillos y Cubre-cazoleta


Cubre-tornillos simétricos de plástico personalizables a solicitud con serigrafía

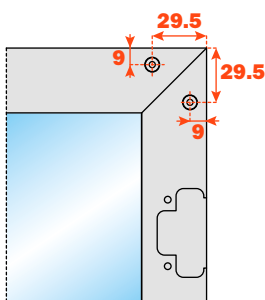
Cubre-tornillos DQG3B	Cubre-tornillos DQG5B	Embalaje
<b>PQFXAA1</b>	<b>PQF5AA1</b>	Cajitas de 100 piezas · Cajas de 600 piezas
Blanco	Blanco	
		
<b>PQFXAA3</b>	<b>PQF5AA3</b>	Cajitas de 100 piezas · Cajas de 600 piezas
Negro	Negro	
		
<b>PQFXAA6</b>	<b>PQF5AA6</b>	Cajitas de 100 piezas · Cajas de 600 piezas
Titanio	Titanio	
		
<b>PQFXAA9</b>	<b>PQF5AA9</b>	Cajitas de 100 piezas · Cajas de 600 piezas
Cromado Satinado	Cromado Satinado	
		
<b>PQFXAAW</b>	<b>PQF5AAW</b>	Cajitas de 100 piezas · Cajas de 600 piezas
Dorado Satinado	Dorado Satinado	
		

Cubre-cazoleta en plástico

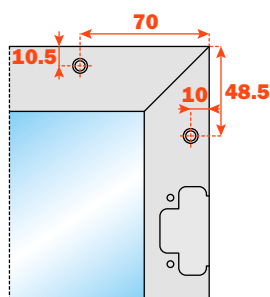
Cubrecazoleta para bisagra para puerta de madera	Cubrecazoleta para bisagra para puerta de aluminio	Embalaje
<b>PQSAAA1</b>	<b>PQSZAA1</b>	Cajitas de 100 piezas · Cajas de 600 piezas
Blanco	Blanco	
		
<b>PQSAAA3</b>	<b>PQSZAA3</b>	Cajitas de 100 piezas · Cajas de 600 piezas
Negro	Negro	
		
<b>PQSAAA6</b>	<b>PQSZAA6</b>	Cajitas de 100 piezas · Cajas de 600 piezas
Titanio	Titanio	
		
<b>PQSAAA9</b>	<b>PQSZAA9</b>	Cajitas de 100 piezas · Cajas de 600 piezas
Cromado Satinado	Cromado Satinado	
		
<b>PQSAAAW</b>	<b>PQSZAAW</b>	Cajitas de 100 piezas · Cajas de 600 piezas
Dorado Satinado	Dorado Satinado	
		


**Conecta - Complementos**



Escuadras de fijación de acero para el ensamblaje del perfil de aluminio	<b>Artículo</b>	<b>Embalaje</b>
	<b>DQZ3HS5V04</b>	Cajas 25 bolsas 1 bolsa contiene : 4 escuadras y tornillos acabados Niquelado y titanio

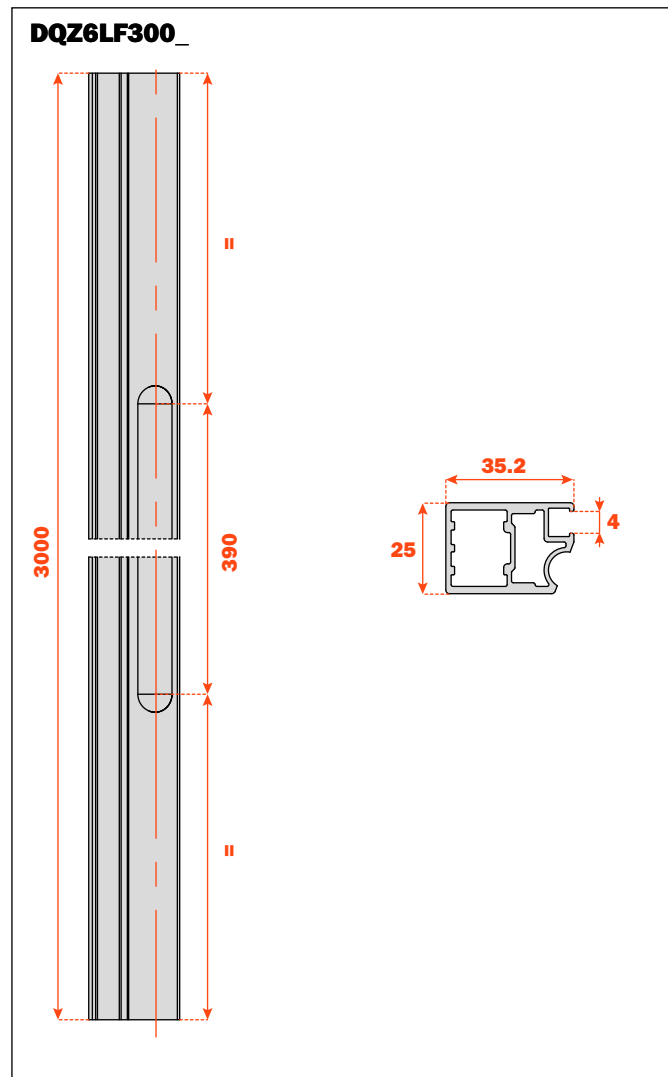
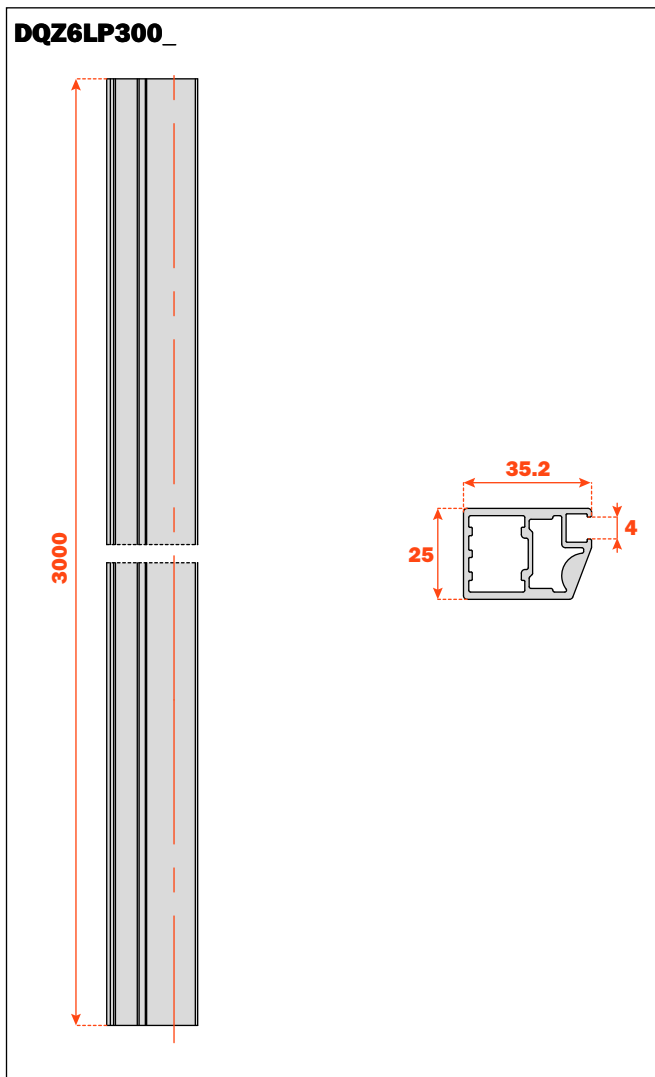


Escuadras de fijación de zamak para el ensamblaje del perfil de aluminio	<b>Artículo</b>	<b>Embalaje</b>
	<b>DEL6BSFV02</b>	Cajas 25 bolsas 1 bolsa contiene : 4 escuadras y tornillos acabados Niquelado y titanio




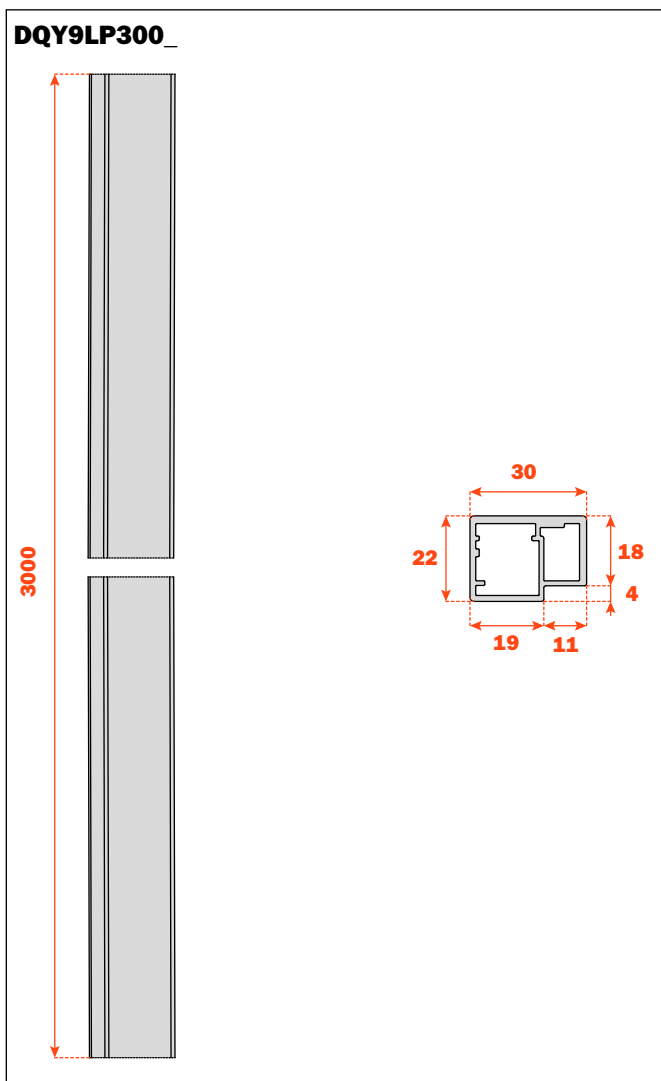
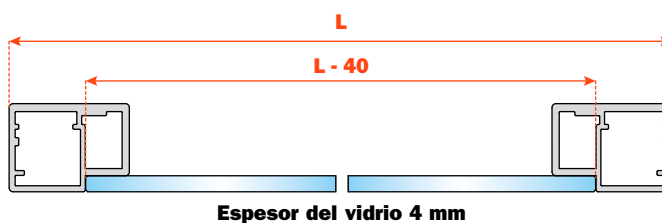
Guarnición para vidrio	<b>Artículo</b>	<b>Embalaje</b>	<b>Dimensión</b>
	<b>DQZ6AG3000T</b>	100 tiras	3 metros

Perfil de aluminio para vidrio de empotrar (4 mm)	Artículo	Embalaje	Dimensión
	<b>DQZ6LP300P</b>	10 perfiles de aluminio anodizado	3 metros
	<b>DQZ6LP300T</b>	10 perfiles acabado titanio	
	<b>DQZ6LF300P</b>	10 perfiles de aluminio anodizado con tirador	
	<b>DQZ6LF300T</b>	10 perfiles acabado titanio con tirador	



**Conecta - Complementos**

Perfil de aluminio para vidrio encolado (4 mm)	Artículo	Embalaje	Dimensión
	<b>DQY9LP300P</b>	10 perfiles de aluminio anodizado	3 metros
	<b>DQY9LP300T</b>	10 perfiles acabado titanio	





# ARTURO SALICE S.p.A.

VIA PROVINCIALE NOVEDRATESE, 10  
22060 NOVEDRATE (COMO) ITALIA  
TEL. 031 790424 - FAX 031 791508  
info.salice@salice.com - www.salice.com

## DEUTSCHE SALICE GMBH

RUDOLF DIESEL STR. 10  
74382 NECKARWESTHEIM  
TEL. 07133 9807-0  
FAX. 07133 9807-16  
info.salice@deutschesalice.de  
www.salice.com

## DEUTSCHE SALICE GMBH

VERKAUFSBÜRO NORD  
RINGSTRASSE 36/A30 CENTER  
32584 LÖHNE  
TEL. 05731 15608-0  
FAX. 05731 15608-10  
vknord@deutschesalice.de  
www.salice.com

## SALICE UK LTD.

KINGFISHER WAY  
HINCHINGBROOKE BUSINESS PARK  
HUNTINGDON CAMBS PE 29 6FN  
TEL. 01480 413831  
FAX. 01480 451489  
info.salice@saliceuk.co.uk  
www.salice.com

## SALICE FRANCE S.A.R.L.

285 RUE DE GOA ZAC LES 3 MOULINS  
06600 ANTIBES  
TEL. 0493 330069  
FAX. 0493 330141  
info.salice@salicefrance.com  
www.salice.com

## SALICE ESPAÑA, S.L.U.

C/ AIGUAFREDA 4, P.I. AMETLLA PARK  
08480 L'AMETLLA DEL VALLÈS (BARCELONA)  
TEL. 0034 938 46 88 61  
info.salice@saliceespana.es  
www.salice.com

## SALICE PORTUGAL UNIP. LDA

### SHOWROOM:

TV SÁ E MELO 161 FA  
4470-116 MAIA - PORTO  
TEL: 00351 224 154 221  
Info@saliceportugal.pt  
www.salice.com

### ARMAZÉM:

VIA ROTA DOS MÓVEIS I 399  
4585-325 GANDRA

## SALICE CHINA (SHANGHAI) CO. LTD.

1st FLOOR, B1 BLDG 928 MINGZHU ROAD  
XUJING, QINGPU DISTRICT  
SHANGHAI 201702 - CHINA  
TEL. 021 3988 9880  
FAX. 021 3988 9882  
info.salice@salicechina.com  
www.salicechina.com

## SALICE INDIA PVT. LTD.


1001 & 1002, 10TH FLOOR,  
CENTRUM, PLOT NO. C-3,  
OPP. WAGLE PRABHAG SAMITI OFFICE,  
MIDC AREA, WAGLE INDUSTRIAL ESTATE,  
THANE - 400604, MAHARASHTRA  
TEL. 022 20812050  
info@saliceindia.com  
www.salice.com

## SALICE CANADA INC.

3500 RIDGEWAY DRIVE,  
UNIT#1  
MISSISSAUGA, ONTARIO, L5L 0B4  
TEL. 905 820 8787  
FAX. 905 820 7226  
info.salice@salicecanada.com  
www.salicecanada.com

## SALICE AMERICA INC.

2123 CROWN CENTRE DRIVE  
CHARLOTTE NC. 28227  
TEL. 704 841 7810  
FAX. 704 841 7808  
info.salice@saliceamerica.com  
www.saliceamerica.com



**Contenidos digitales**