



Conecta

SALICE

Conecta - Cerniera a scomparsa



Cerniera a scomparsa • contenitore DQG3B



Cerniera a scomparsa • contenitore DQG5B

Adattabilità e compattezza nella loro massima espressione.

Conecta è l'innovativa cerniera Salice che si distingue per essere completamente nascosta all'interno dell'anta e del fianco del mobile, offrendo una soluzione invisibile che esalta l'estetica del design. Le sue avanzate caratteristiche tecniche garantiscono movimenti di apertura e chiusura precisi e fluidi, anche con ante di grandi dimensioni e peso elevato, sia in legno sia con profilo in alluminio.



Camera da letto • alluminio



Soggiorno • alluminio

La cerniera **Conecta** è dotata di eccentrici che consentono una regolazione precisa su tre assi: laterale, frontale e verticale.

L'apertura di 94° la rende particolarmente versatile.

Conecta è disponibile nella versione con sistema decelerante integrato per una chiusura ammortizzata e silenziosa.

Estremamente versatile, **Conecta** può essere impiegata in mobili con fianchi di spessore a partire da 16 mm mentre le due versioni, per ante di spessore 22 mm o per ante di spessore 25 mm sia in legno sia con telaio in alluminio, ne consentono l'impiego in ciascun ambiente della casa.

Conecta si distingue per la sua estetica sofisticata, che combina dettagli di design esclusivi come le placchette personalizzabili, disponibili sia per l'anta sia per il fianco del mobile, e le finiture eleganti in titanio e nichel.

Questi elementi estetici, uniti a una qualità di alto livello, la rendono la scelta ideale per applicazioni che richiedono non solo un'elevata funzionalità ma anche un tocco di classe e ricercatezza.



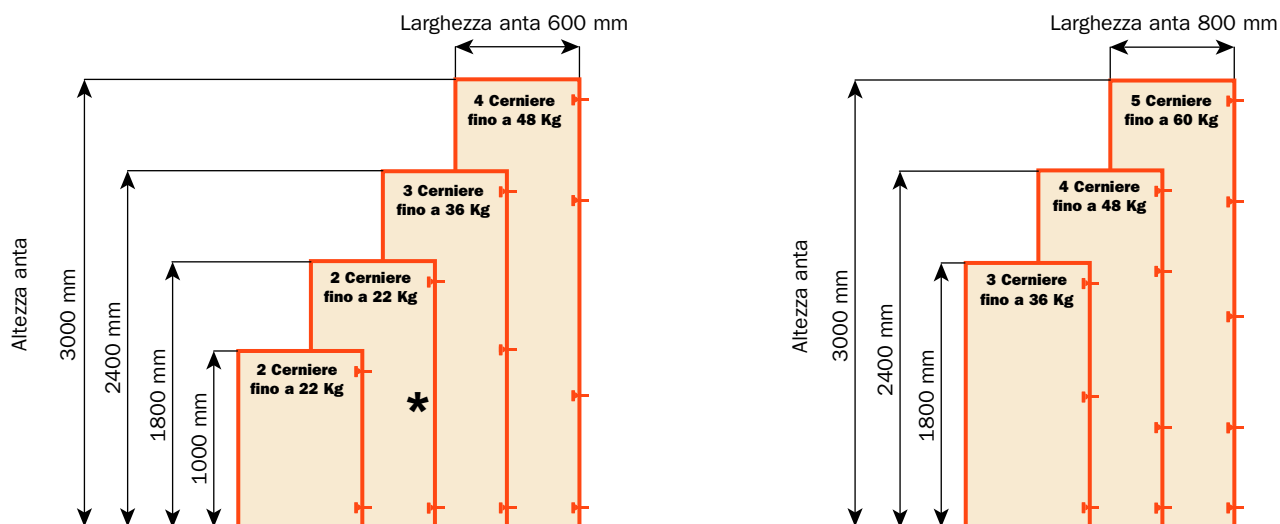
Cucina • legno

Conecta • Cerniera per ante in legno

Cerniera a scomparsa con inserimento ad incasso nell'anta e nel fianco

Regolazione laterale -1 +2 mm
 Regolazione verticale -2,5 +2,5 mm
 Regolazione frontale 0 +3 mm

Codice cerniera finitura Nichelata	Codice cerniera finitura Titanio	Spessore ante in legno	Copertura anta su fianco con contenitore DQG5	Copertura anta su fianco con contenitore DQG3
CQL3JE9	CQL3JE6	da 22 a 27 mm	10	12,5
CQL3KE9	CQL3KE6	da 22 a 27 mm	14	16,5
CQA3JE9	CQA3JE6	da 25 a 30 mm	10	12,5
CQA3KE9	CQA3KE6	da 25 a 30 mm	14	16,5

Numero indicativo delle cerniere occorrenti in funzione della dimensione e del peso dell'anta.


* L'aggiunta di una cerniera migliora la rigidità dell'anta e consente pesi superiori a quanto indicato.

Conecta • Cerniera per ante con profili in alluminio

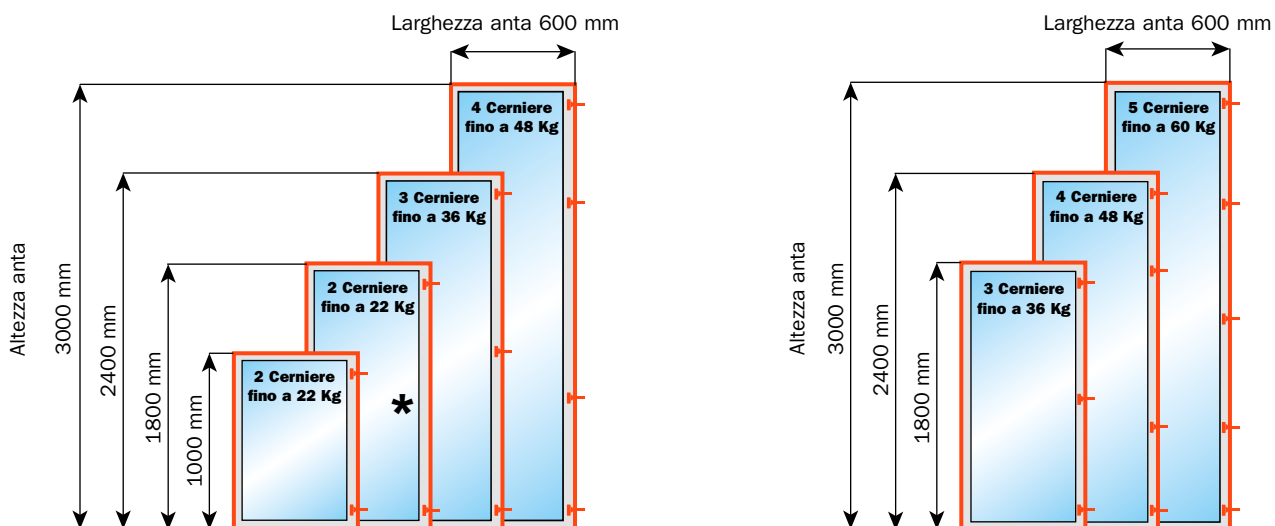


Cerniera a scomparsa con inserimento ad incasso nell'anta e nel fianco

Regolazione laterale -2 +0,5 mm
 Regolazione verticale -2,5 +2,5 mm
 Regolazione frontale 0 +3 mm


Codice cerniera finitura Nichelata	Codice cerniera finitura Titanio	Spessore ante con profili in alluminio	Copertura anta su fianco con contenitore DQG5	Copertura anta su fianco con contenitore DQG3
CQY3JE9	CQY3JE6	da 22 a 27 mm	10	12,5
CQY3KE9	CQY3KE6	da 22 a 27 mm	14	16,5
CQZ3JE9	CQZ3JE6	da 25 a 30 mm	10	12,5
CQZ3KE9	CQZ3KE6	da 25 a 30 mm	14	16,5

Numero indicativo delle cerniere occorrenti in funzione della dimensione e del peso dell'anta



* L'aggiunta di una cerniera migliora la rigidità dell'anta e consente pesi superiori a quanto indicato.

Conecta • Cerniera per ante in legno



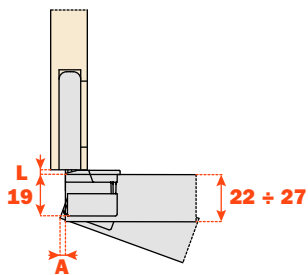
Informazioni tecniche

Cerniera Conecta a scomparsa con inserimento ad incasso nell'anta e nel fianco

Fissaggio rapido dell'anta al fianco
 Diametro foratura scatolaina 35 mm
 Distanza di foratura per la scatolaina dal bordo anta 10 mm (centro del foro)
 Apertura 94°
 L = 3.5 mm

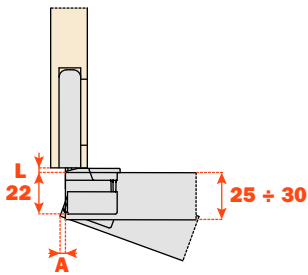
Profondità della scatolaina metallica:
CQL3JE: 19 mm (per ante a partire da 22 mm)
CQA3JE: 22 mm (per ante a partire da 25 mm)

Profondità foratura scatolaina e spazio occorrente per l'apertura dell'anta



CQL3JE

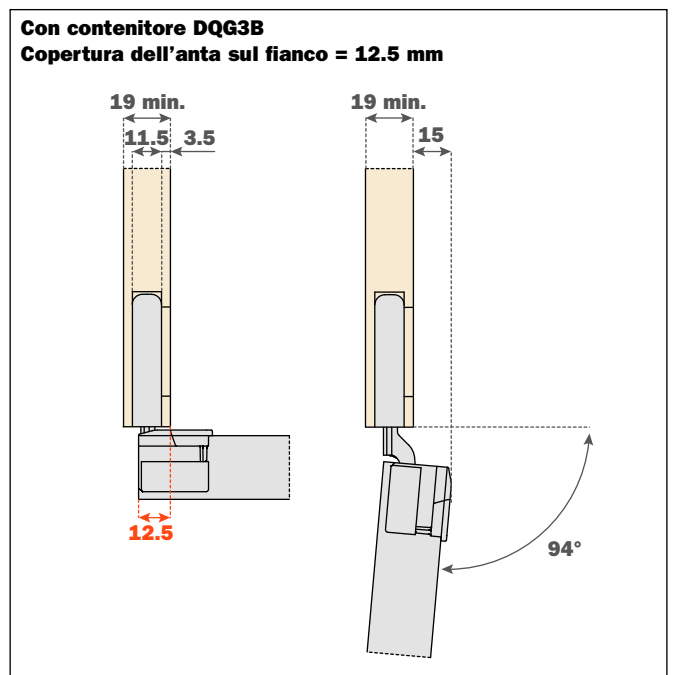
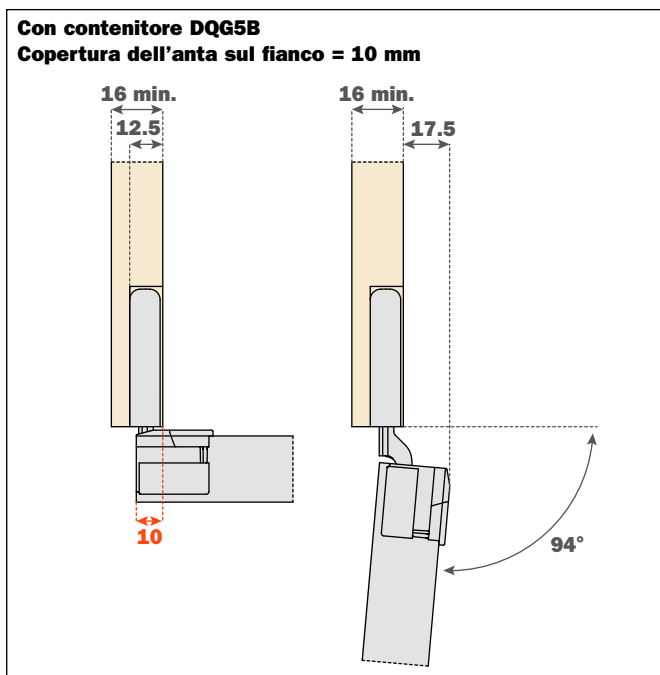
T=	22	23	24	25	26	27
A=	2.4	3.1	4.0	4.7	5.5	6.3



CQA3JE

T=	25	26	27	28	29	30
A=	2.4	3.1	4.0	4.7	5.5	6.3

Indicazione di montaggio



Lavorazione del mobile

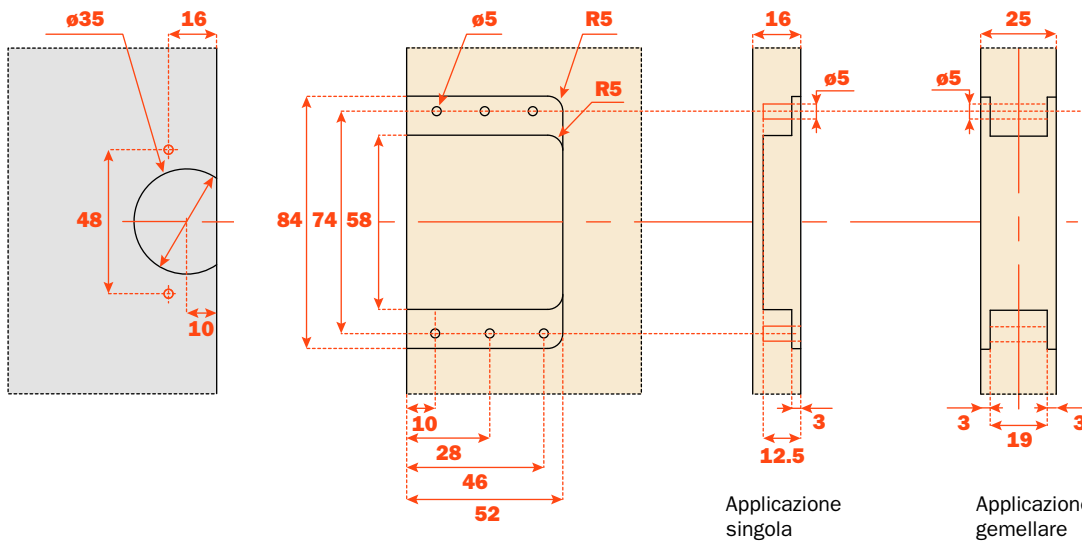
Contenitore DQG5B



- Per applicazione singola su fianco di spessore 16 mm minimo
- Per applicazione gemellare su fianco di spessore 25 mm

Da avvitare sul fianco:


- Applicazione singola con viti Euro foratura $\varnothing 5 \times 12.5$ mm
- Applicazione gemellare con viti a cannocchiale $\varnothing 5$ mm (passante)
- Viti di fissaggio e placchette di copertura comprese nella confezione dell'imballo singolo
- Viti di fissaggio incluse nell'imballo industriale



Applicazione singola

Applicazione gemellare

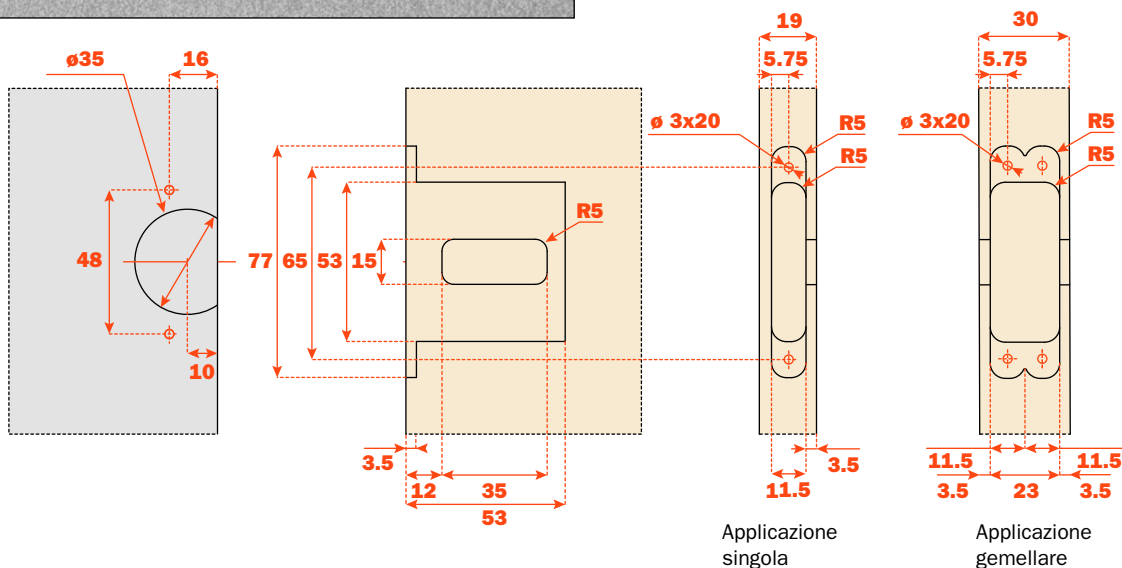
Contenitore DQG3B



- Per applicazione singola su fianco di spessore 19 mm minimo
- Per applicazione gemellare su fianco di spessore 30 mm

Da avvitare sul fianco:


- Applicazione singola e gemellare con viti $\varnothing 4 \times 25$ mm
- Viti di fissaggio e placchette di copertura comprese nella confezione dell'imballo singolo
- Viti di fissaggio incluse nell'imballo industriale



Applicazione singola

Applicazione gemellare

Conecta • Cerniera per ante in legno



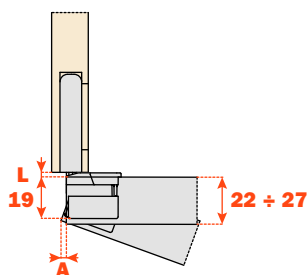
Informazioni tecniche

Cerniera Conecta a scomparsa con inserimento ad incasso nell'anta e nel fianco

Fissaggio rapido dell'anta al fianco
 Diametro foratura scatolaina 35 mm
 Distanza di foratura per la scatolaina dal bordo anta 10 mm (centro del foro)
 Apertura 94°
 L = 3.5 mm

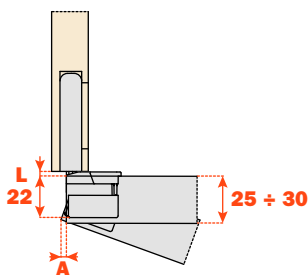
Profondità della scatolaina metallica:
CQL3KE: 19 mm (per ante a partire da 22 mm)
CQA3KE: 22 mm (per ante a partire da 25 mm)

Profondità foratura scatolaina e spazio occorrente per l'apertura dell'anta



CQL3KE

T=	22	23	24	25	26	27
A=	2.4	3.1	4.0	4.7	5.5	6.3



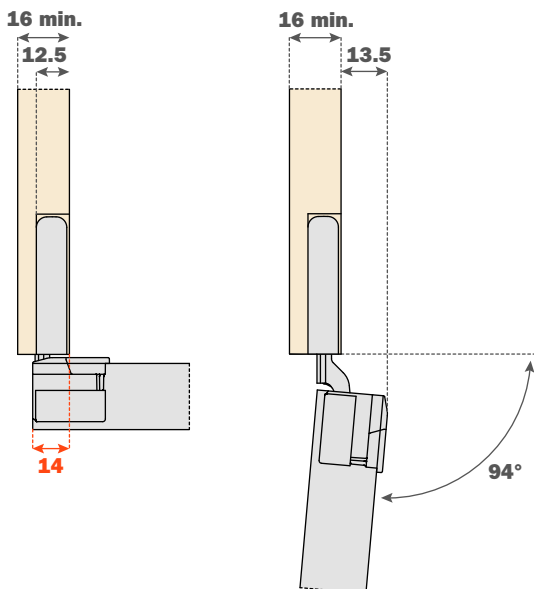
CQA3KE

T=	25	26	27	28	29	30
A=	2.4	3.1	4.0	4.7	5.5	6.3

Indicazione di montaggio

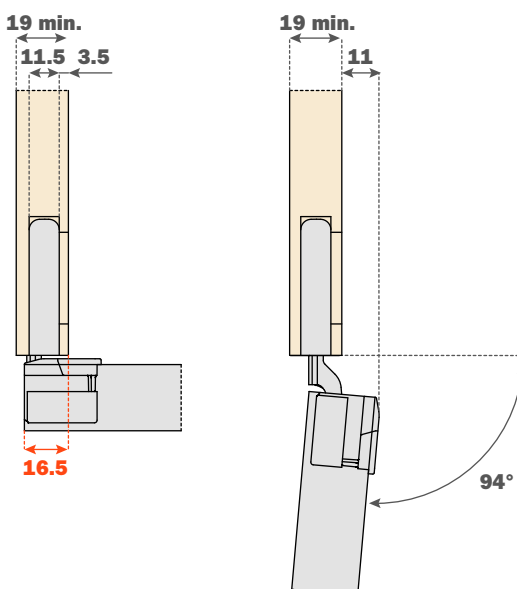
Con contenitore DQG5B

Copertura dell'anta sul fianco = 14 mm



Con contenitore DQG3B

Copertura dell'anta sul fianco = 16.5 mm



Lavorazione del mobile

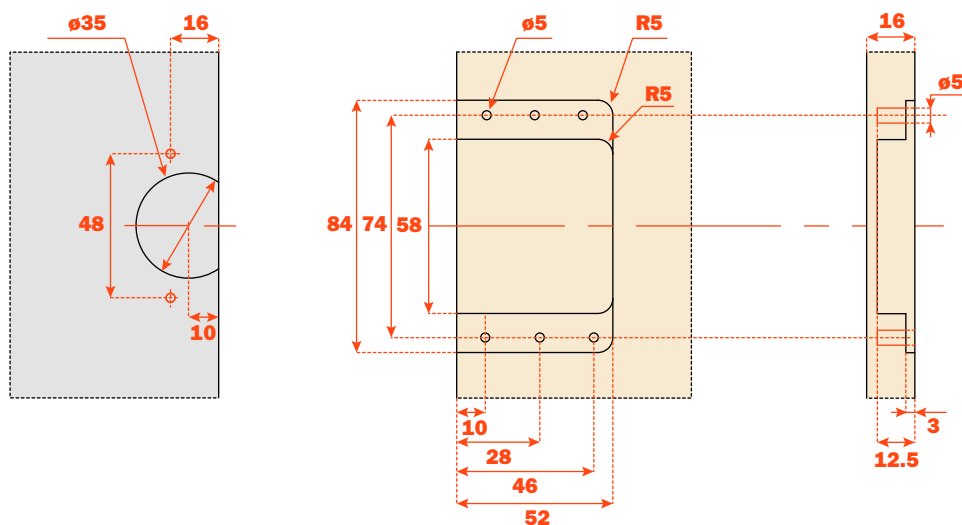
Contenitore DQG5B




- Per applicazione singola su fianco di spessore 16 mm minimo

Da avvitare sul fianco:

- Applicazione singola con viti Euro foratura $\varnothing 5 \times 12.5$ mm
- Viti di fissaggio e placchette di copertura comprese nella confezione dell'imballo singolo
- Viti di fissaggio incluse nell'imballo industriale



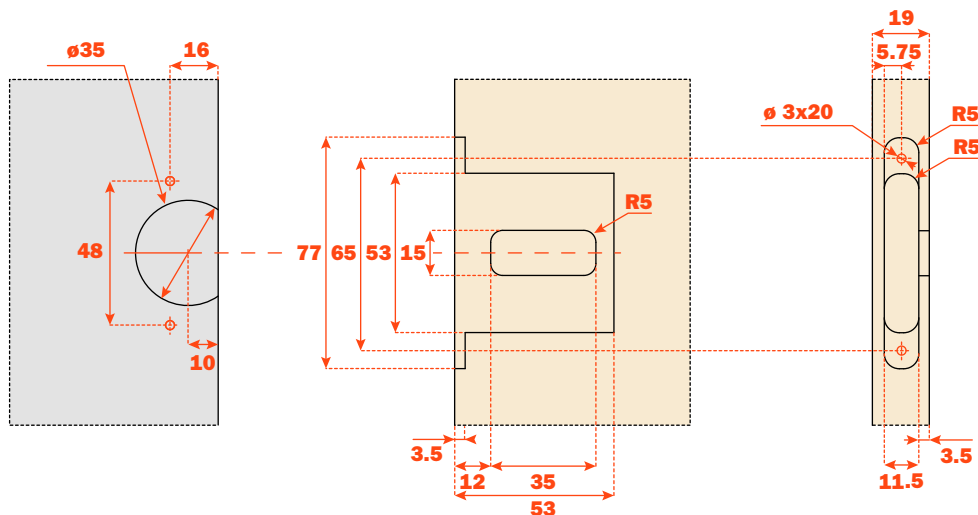
Contenitore DQG3B




- Per applicazione singola su fianco di spessore 19 mm minimo

Da avvitare sul fianco:

- Applicazione singola con viti $\varnothing 4 \times 25$ mm
- Viti di fissaggio e placchette di copertura comprese nella confezione dell'imballo singolo
- Viti di fissaggio incluse nell'imballo industriale



Conecta • Cerniera per ante con profili in alluminio



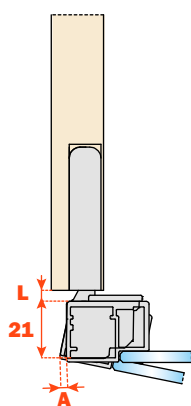
Informazioni tecniche

Cerniera Conecta a scomparsa con inserimento ad incasso nell'anta e nel fianco

Fissaggio rapido dell'anta al fianco
 Per ante con telaio in alluminio
 Apertura 94°
 L = 3,5 mm

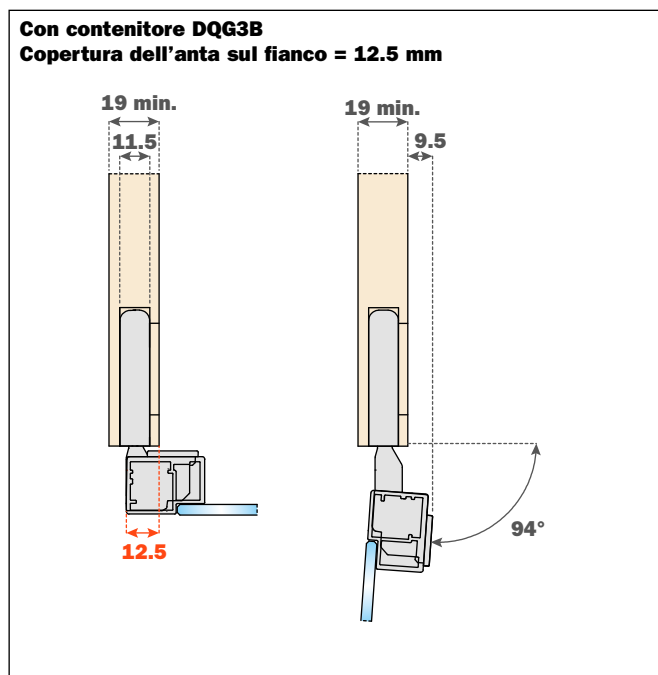
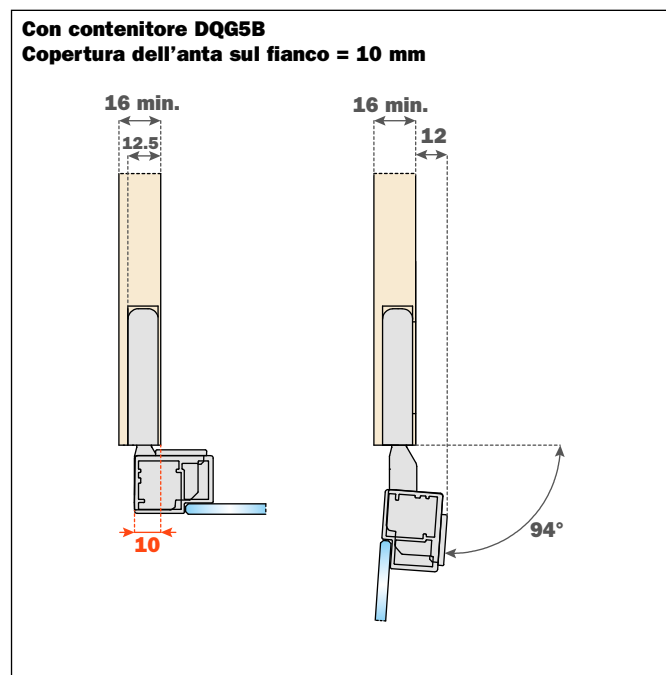
Profondità della scatola metallica:
CQY3JE: 21 mm

Profondità foratura scatolaina e spazio occorrente per l'apertura dell'anta



T=	22	23	24	25	26	27
A=	2.4	3.1	4.0	4.7	5.5	6.3

Indicazione di montaggio



Conecta • Cerniera per ante con profili in alluminio



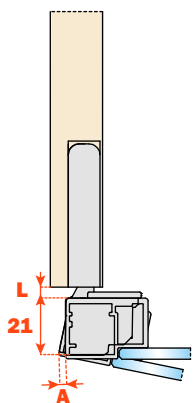
Informazioni tecniche

Cerniera Conecta a scomparsa con inserimento ad incasso nell'anta e nel fianco

Fissaggio rapido dell'anta al fianco
 Per ante con telaio in alluminio
 Apertura 94°
 L = 3,5 mm

Profondità della scatola metallica:
CQY3KE: 21 mm

Profondità foratura scatola e spazio occorrente per l'apertura dell'anta

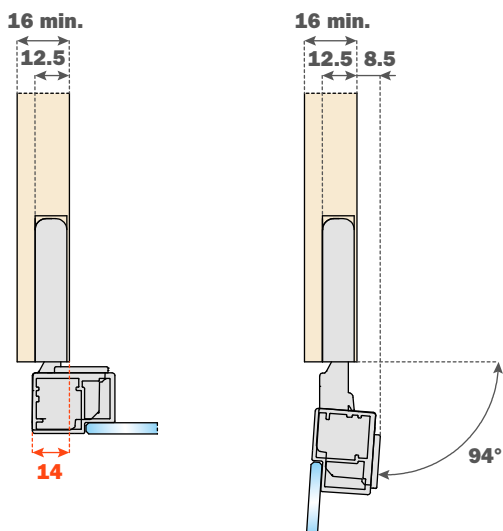


T=	22	23	24	25	26	27
A=	2.4	3.1	4.0	4.7	5.5	6.3

Indicazione di montaggio

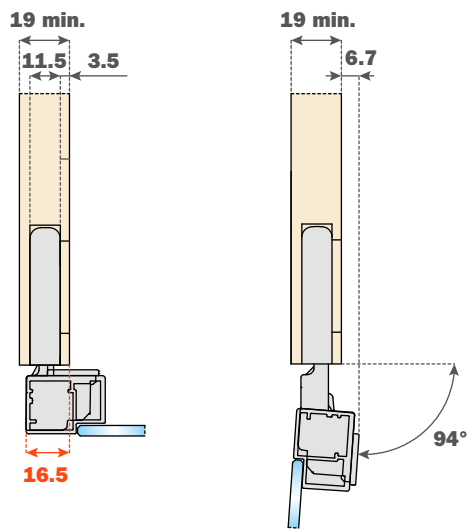
Con contenitore DQG5B

Copertura dell'anta sul fianco = 14 mm




Con contenitore DQG3B

Copertura dell'anta sul fianco = 16.5 mm



Conecta • Cerniera per ante con profili in alluminio



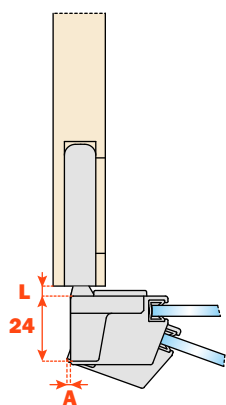
Informazioni tecniche

Cerniera Conecta a scomparsa con inserimento ad incasso nell'anta e nel fianco

Fissaggio rapido dell'anta al fianco
 Per ante con telaio in alluminio
 Apertura 94°
 L = 3,5 mm

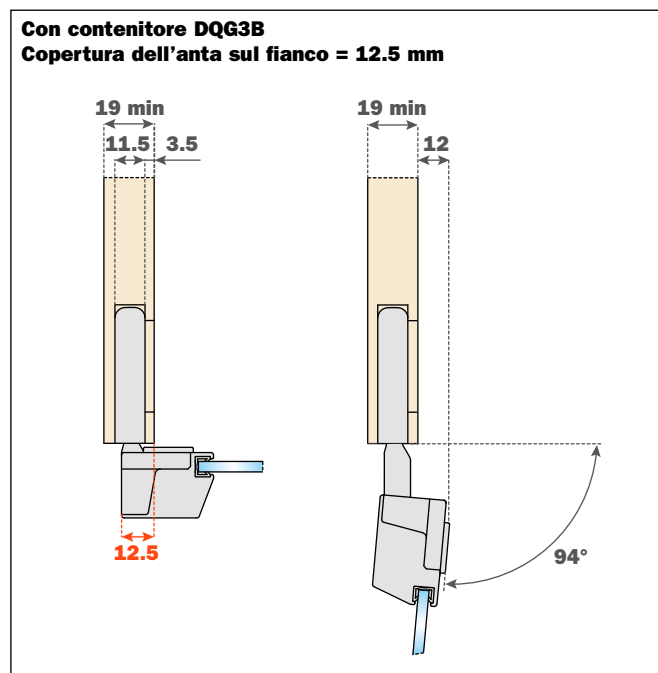
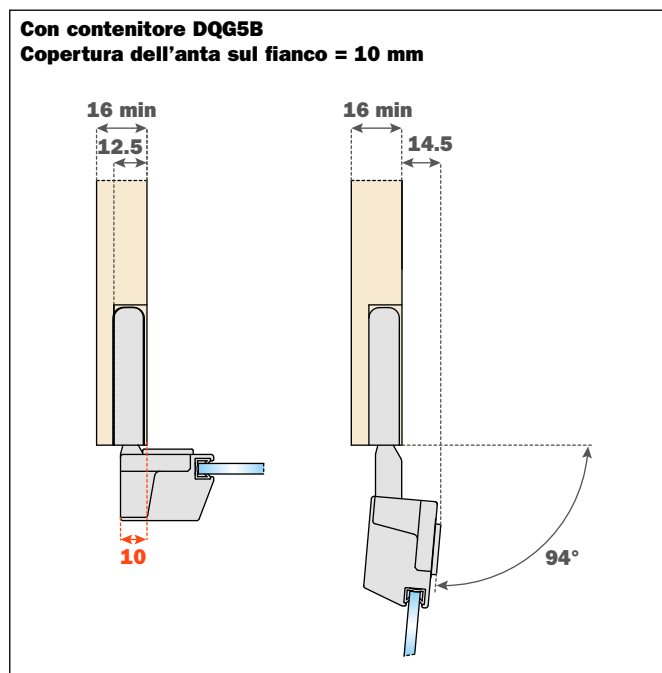
Profondità della scatola metallica:
CQZ3JE: 24 mm

Profondità foratura scatolaina e spazio occorrente per l'apertura dell'anta



T=	25	26	27	28	29	30
A=	2.4	3.3	4.2	5.2	6.1	7.1

Indicazione di montaggio



Conecta • Cerniera per ante con profili in alluminio



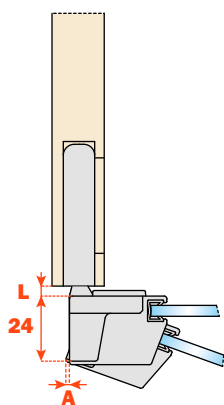
Informazioni tecniche

Cerniera Conecta a scomparsa con inserimento ad incasso nell'anta e nel fianco

Fissaggio rapido dell'anta al fianco
 Per ante con telaio in alluminio
 Apertura 94°
 L = 3,5 mm

Profondità della scatola metallica:
CQZ3KE: 24 mm

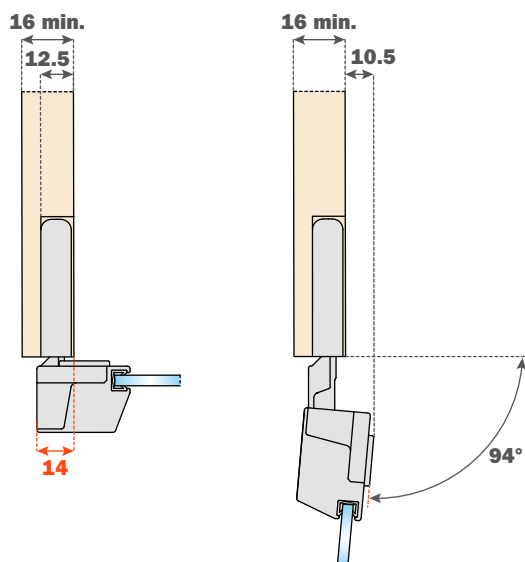
Profondità foratura scatola e spazio occorrente per l'apertura dell'anta



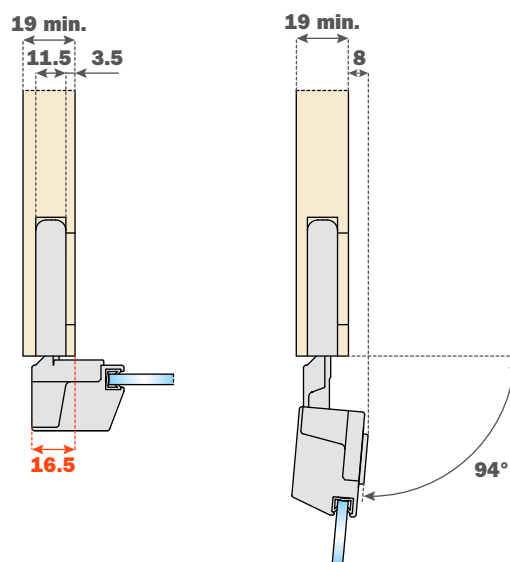
T=	25	26	27	28	29	30
A=	2.4	3.3	4.2	5.2	6.1	7.1

Indicazione di montaggio

Con contenitore DQG5B
 Copertura dell'anta sul fianco = 14 mm



Con contenitore DQG3B
 Copertura dell'anta sul fianco = 16.5 mm



Conecta • Lavorazione del mobile

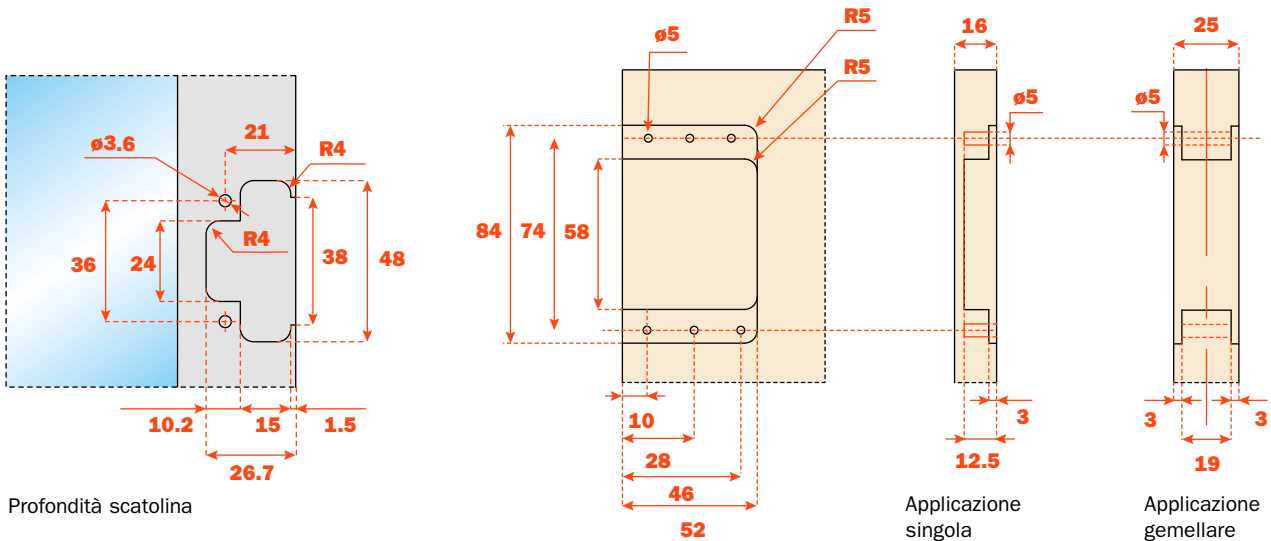
Contenitore DQG5B




- Per applicazione singola su fianco di spessore 16 mm minimo
- Per applicazione gemellare su fianco di spessore 25 mm

Da avvitare sul fianco:

- Applicazione singola con viti Euro foratura $\varnothing 5 \times 12.5$ mm
- Applicazione gemellare con viti a cannocchiale $\varnothing 5$ mm (passante)
- Viti di fissaggio e placchette di copertura comprese nella confezione dell'imballo singolo
- Viti di fissaggio incluse nell'imballo industriale



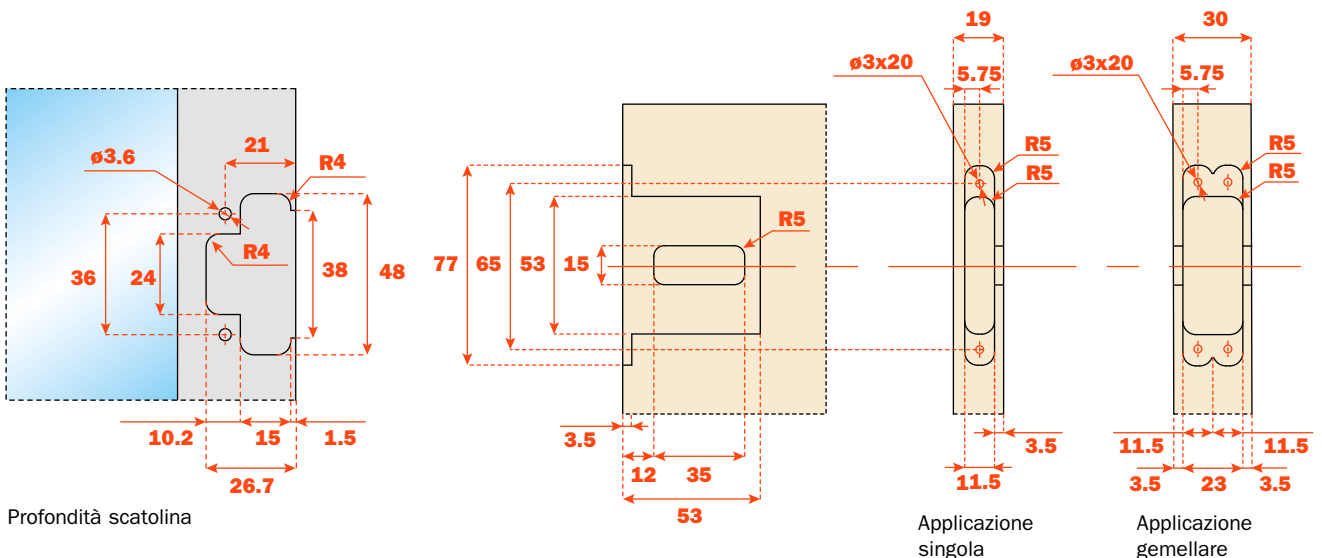
Contenitore DQG3B



- Per applicazione singola su fianco di spessore 19 mm minimo
- Per applicazione gemellare su fianco di spessore 30 mm

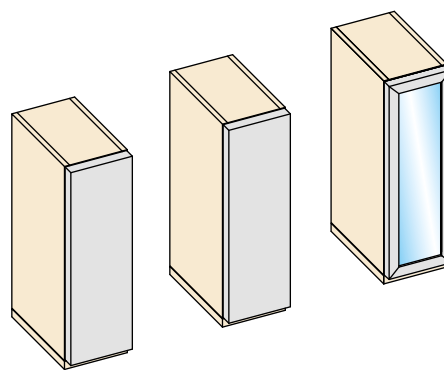
Da avvitare sul fianco:

- Applicazione singola e gemellare con viti $\varnothing 4 \times 25$ mm
- Viti di fissaggio e placchette di copertura comprese nella confezione dell'imballo singolo
- Viti di fissaggio incluse nell'imballo industriale






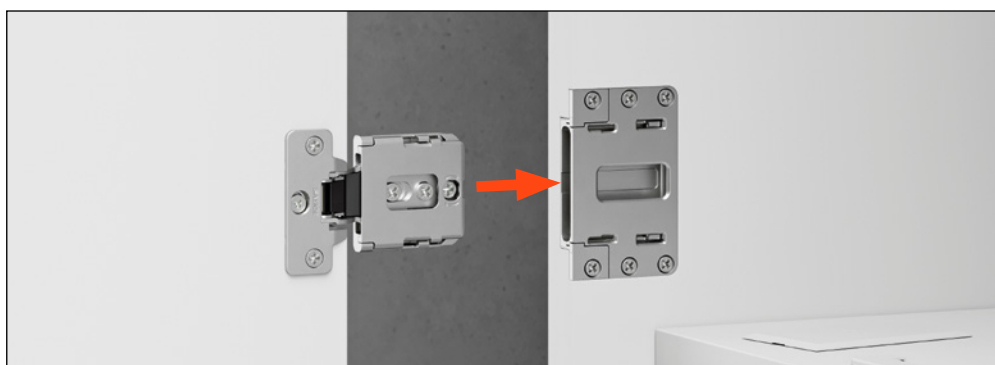
Montaggio e regolazioni

Conecta • Montaggio • Applicazione singola con strutture indipendenti, contenitore DQG5B


Montare il contenitore sul fianco utilizzando le viti Euro



Inserire completamente la cerniera nel contenitore



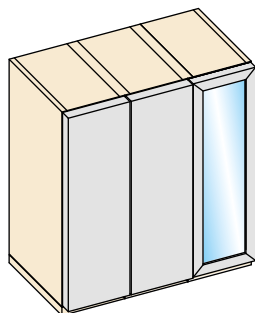
Una volta inserita completamente, bloccare la cerniera tramite l'eccentrico posteriore



Applicare le placchette copriflangia e copriviti




Applicazione con fianco gemellare, contenitore DQG5B




Montare i contenitori sul fianco utilizzando le viti a canocchiale



Inserire completamente le cerniere nei contenitori

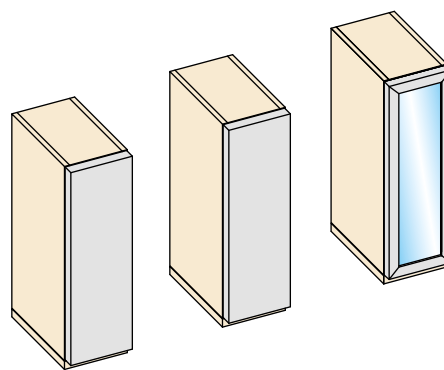



Una volta inserite completamente, bloccare le cerniere tramite l'eccentrico posteriore




Applicare le placchette copriviti e copriflangia




Conecta • Montaggio • Applicazione singola con strutture indipendenti, contenitore DQG3B


Montare il contenitore sul fianco fissandolo con le viti legno



Inserire completamente la cerniera nel contenitore



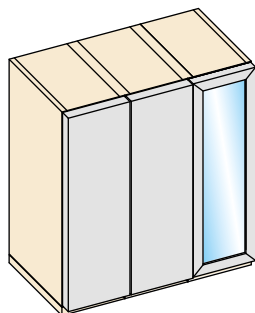
Una volta inserita completamente, bloccare la cerniera tramite l'eccentrico posteriore



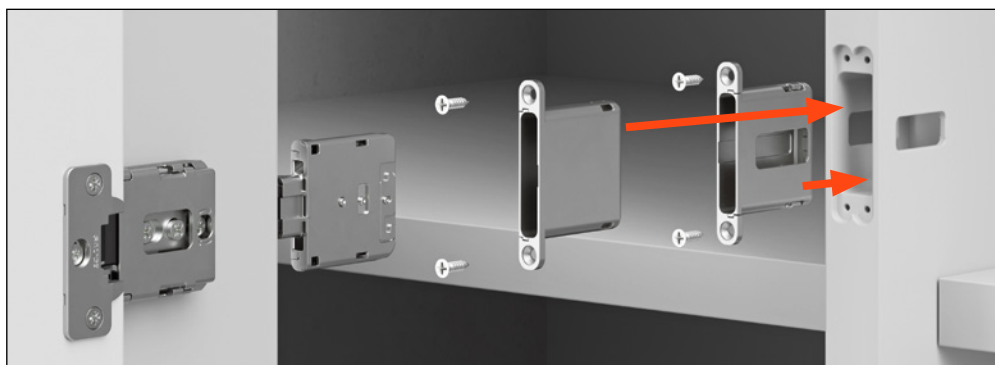
Applicare le placchette copriflangia e copriviti




Applicazione con fianco gemellare, contenitore DQG3B




Montare i contenitori sul fianco fissandoli con le viti legno



Inserire completamente le cerniere nei contenitori



Una volta inserite completamente, bloccare le cerniere tramite l'eccentrico posteriore

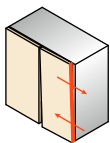


Applicare le placchette copriviti e copriflangia

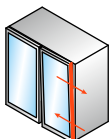


Conecta - Regolazioni • Contenitore DQG5B

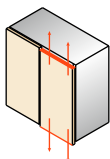
Regolazione laterale cerniera
per anta in legno:
da -1 a +2



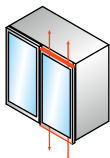
Regolazione laterale cerniera
per anta con telaio in alluminio:
da -2 a +0,5



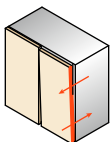
Regolazione verticale cerniera
per anta in legno:
da -2,5 a +2,5



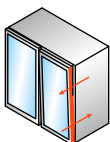
Regolazione verticale cerniera
per anta con telaio in alluminio:
da -2,5 a +2,5



Regolazione frontale cerniera
per anta in legno:
da 0 a +3

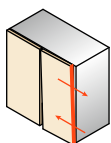


Regolazione frontale cerniera
per anta con telaio in alluminio:
da 0 a +3

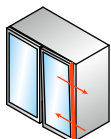


Contenitore DQG3B

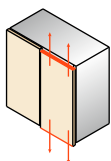
Regolazione laterale cerniera
per anta in legno:
da -1 a +2



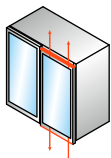
Regolazione laterale cerniera
per anta con telaio in alluminio:
da -2 a +0,5



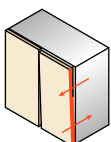
Regolazione verticale cerniera
per anta in legno:
da -2,5 a +2,5



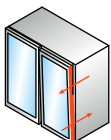
Regolazione verticale cerniera
per anta con telaio in alluminio:
da -2,5 a +2,5















Regolazione frontale cerniera
per anta in legno:
da 0 a +3















Regolazione frontale cerniera
per anta con telaio in alluminio:
da 0 a +3















Conecta per ante di spessore 22 mm - Imballo industriale

Cerniera Finitura Nichel	Cerniera Finitura Titanio	Imballo INDUSTRIALE
Per ante in legno · copertura: 10 mm (DQG5) - 12,5 mm (DQG3)		
CQL3JE9XXI	CQL3JE6XXI	
		
Per ante in legno · copertura: 14 mm (DQG5) - 16,5 mm (DQG3)		
CQL3KE9XXI	CQL3KE6XXI	
		
Per ante con telaio in alluminio · copertura: 10 mm (DQG5) - 12,5 mm (DQG3)		Scatole 100 pezzi Pallet 24 scatole . Include viti fissaggio
CQY3JE9XXI	CQY3JE6XXI	
		
Per ante con telaio in alluminio · copertura: 14 mm (DQG5) - 16,5 mm (DQG3)		
CQY3KE9XXI	CQY3KE6XXI	
		
Contentore Finitura Nichel	Contentore Finitura Titanio	Imballo INDUSTRIALE
DQG5BX9XI	DQG5BX6XI	
		Scatole 100 pezzi Pallet 24 scatole . Include viti fissaggio
Contentore Finitura Nichel	Contentore Finitura Titanio	Imballo INDUSTRIALE
DQG3BX9XI	DQG3BX6XI	
		Scatole 100 pezzi Pallet 24 scatole . Include viti fissaggio













Conecta per ante di spessore 25 mm - Imballo industriale

Cerniera Finitura Nichel	Cerniera Finitura Titanio	Imballo INDUSTRIALE
Per ante in legno • copertura: 10 mm (DQG5) - 12,5 mm (DQG3)		
CQA3JE9XXI	CQA3JE6XXI	
		
Per ante in legno • copertura: 14 mm (DQG5) - 16,5 mm (DQG3)		
CQA3KE9XXI	CQA3KE6XXI	
		
Per ante con telaio in alluminio • copertura: 10 mm (DQG5) - 12,5 mm (DQG3)		
CQZ3JE9XXI	CQZ3JE6XXI	
		
Per ante con telaio in alluminio • copertura: 14 mm (DQG5) - 16,5 mm (DQG3)		
CQZ3KE9XXI	CQZ3KE6XXI	
		<p>Scatole 100 pezzi Pallet 24 scatole • Incluse viti fissaggio</p>
Contentore Finitura Nichel	Contentore Finitura Titanio	Imballo INDUSTRIALE
DQG5BX9XI	DQG5BX6XI	
		<p>Scatole 100 pezzi Pallet 24 scatole • Incluse viti fissaggio</p>
Contentore Finitura Nichel	Contentore Finitura Titanio	Imballo INDUSTRIALE
DQG3BX9XI	DQG3BX6XI	
		<p>Scatole 100 pezzi Pallet 24 scatole • Incluse viti fissaggio</p>

Conecta per ante di spessore 22 mm - Imballo singolo











Cerniera Finitura Nichel	Cerniera Finitura Titanio	Imballo SINGOLO
Per ante in legno • copertura: 10 mm (DQG5) - 12,5 mm (DQG3)		
CQL3JE9XXV	CQL3JE6XXV	
		
Per ante in legno • copertura: 14 mm (DQG5) - 16,5 mm (DQG3)		
CQL3KE9XXV	CQL3KE6XXV	
		
Per ante con telaio in alluminio • copertura: 10 mm (DQG5) - 12,5 mm (DQG3)		
CQY3JE9XXV	CQY3JE6XXV	
		
Per ante con telaio in alluminio • copertura: 14 mm (DQG5) - 16,5 mm (DQG3)		
CQY3KE9XXV	CQY3KE6XXV	
		<p>Sacchetti 2 pezzi Scatole con 25 sacchetti Pallet 24 scatole . Include viti fissaggio e copriflangia</p>
Contenitore Finitura Nichel	Contenitore Finitura Titanio	Imballo SINGOLO
DQG5BX9XS	DQG5BX6XS	
		<p>Sacchetti 2 pezzi Scatole con 25 sacchetti Pallet 24 scatole . Include viti fissaggio e coprivate</p>
Contenitore Finitura Nichel	Contenitore Finitura Titanio	Imballo SINGOLO
DQG3BX9XS	DQG3BX6XS	
		<p>Sacchetti 2 pezzi Scatole con 25 sacchetti Pallet 24 scatole . Include viti fissaggio e coprivate</p>

Conecta per ante di spessore 25 mm - Imballo singolo

Cerniera Finitura Nichel	Cerniera Finitura Titanio	Imballo SINGOLO
Per ante in legno • copertura: 10 mm (DQG5) - 12,5 mm (DQG3)		
CQA3JE9XXV	CQA3JE6XXV	
		
Per ante in legno • copertura: 14 mm (DQG5) - 16,5 mm (DQG3)		
CQA3KE9XXV	CQA3KE6XXV	
		
Per ante con telaio in alluminio • copertura: 10 mm (DQG5) - 12,5 mm (DQG3)		
CQZ3JE9XXV	CQZ3JE6XXV	
		
Per ante con telaio in alluminio • copertura: 14 mm (DQG5) - 16,5 mm (DQG3)		
CQZ3KE9XXV	CQZ3KE6XXV	
		
Contenitore Finitura Nichel	Contenitore Finitura Titanio	Imballo SINGOLO
DQG5BX9XS	DQG5BX6XS	
		Sacchetti 2 pezzi Scatole con 25 sacchetti Pallet 24 scatole • Incluse viti fissaggio e copriflancia
Contenitore Finitura Nichel	Contenitore Finitura Titanio	Imballo SINGOLO
DQG3BX9XS	DQG3BX6XS	
		Sacchetti 2 pezzi Scatole con 25 sacchetti Pallet 24 scatole • Incluse viti fissaggio e coprivate

Conecta - Copriviti con logo Salice stampato











Copriviti in plastica simmetrici con logo Salice stampato.











Copriviti DQG3B	Copriviti DQG5B	Imballo
PQFXAA1SN	PQF5AA1SN	Scatole da 100 pz · Scatoloni da 600 pz
Bianco	Bianco	
		
PQFXAA3SN	PQF5AA3SN	Scatole da 100 pz · Scatoloni da 600 pz
Nero	Nero	
		
PQFXAA6SN	PQF5AA6SN	Scatole da 100 pz · Scatoloni da 600 pz
Titanio	Titanio	
		
PQFXAA9SN	PQF5AA9SN	Scatole da 100 pz · Scatoloni da 600 pz
Cromo Satinato	Cromo Satinato	
		
PQFXAAWSN	PQF5AAWSN	Scatole da 100 pz · Scatoloni da 600 pz
Oro Satinato	Oro Satinato	
		

Copriviti e copriflangia


Copriviti in plastica simmetrici personalizzabili su richiesta con serigrafia.

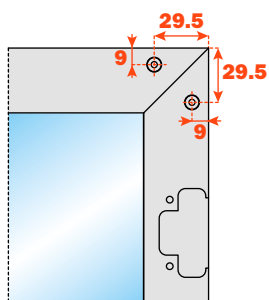
Copriflangia in plastica.

Copriviti DQG3B	Copriviti DQG5B	Imballo
PQFXAA1	PQF5AA1	Scatole da 100 pz · Scatoloni da 600 pz
Bianco	Bianco	
		
PQFXAA3	PQF5AA3	Scatole da 100 pz · Scatoloni da 600 pz
Nero	Nero	
		
PQFXAA6	PQF5AA6	Scatole da 100 pz · Scatoloni da 600 pz
Titanio	Titanio	
		
PQFXAA9	PQF5AA9	Scatole da 100 pz · Scatoloni da 600 pz
Cromo Satinato	Cromo Satinato	
		
PQFXAAW	PQF5AAW	Scatole da 100 pz · Scatoloni da 600 pz
Oro Satinato	Oro Satinato	
		

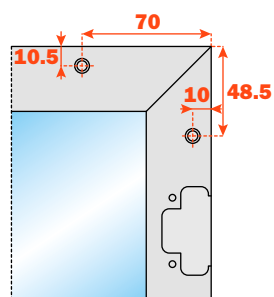
Copriflangia per cerniera per anta in legno	Copriflangia per cerniera per anta in alluminio	Imballo
PQSAAA1	PQSZAA1	Scatole da 100 pz · Scatoloni da 600 pz
Bianco	Bianco	
		
PQSAAA3	PQSZAA3	Scatole da 100 pz · Scatoloni da 600 pz
Nero	Nero	
		
PQSAAA6	PQSZAA6	Scatole da 100 pz · Scatoloni da 600 pz
Titanio	Titanio	
		
PQSAAA9	PQSZAA9	Scatole da 100 pz · Scatoloni da 600 pz
Cromo Satinato	Cromo Satinato	
		
PQSAAAW	PQSZAAW	Scatole da 100 pz · Scatoloni da 600 pz
Oro Satinato	Oro Satinato	
		


Conecta - Complementi

Squadrette di fissaggio in acciaio per l'assemblaggio del profilo di alluminio.	Articolo	Imballo
	DQZ3HS5V04	Scatole 25 sacchetti 1 sacchetto contiene: 4 squadrette e viti di fissaggio finitura Nichelata e Titanio

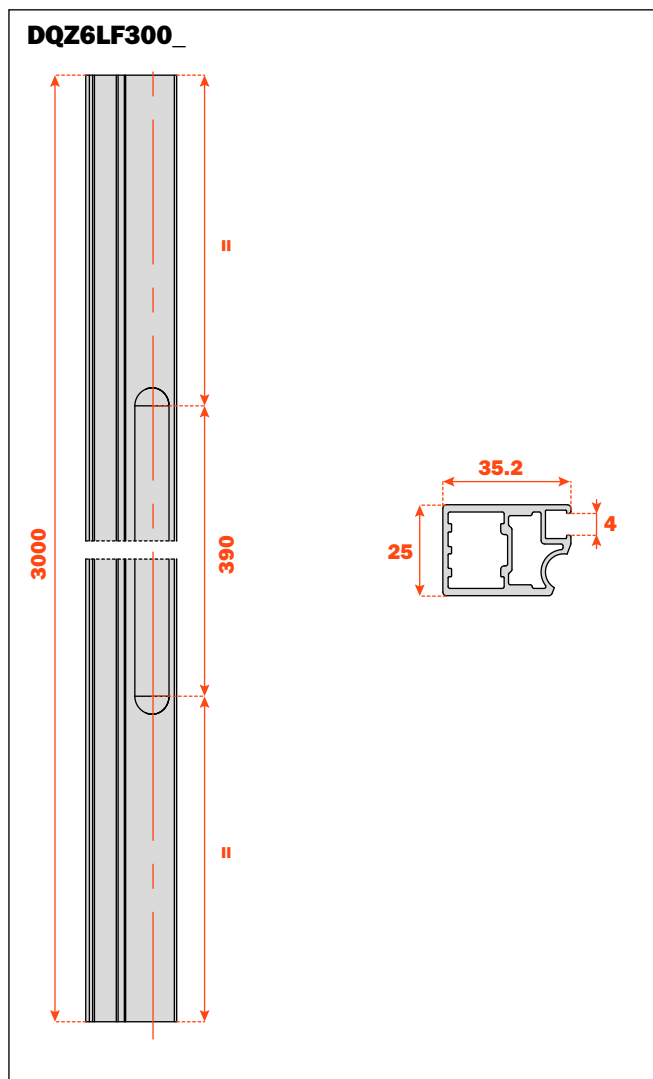
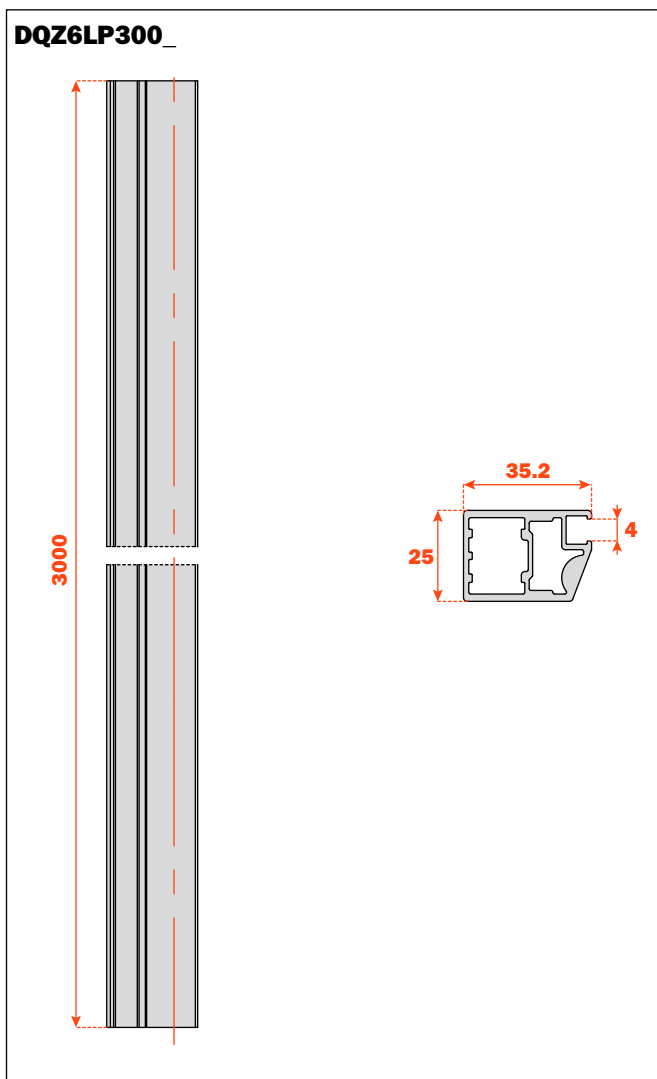
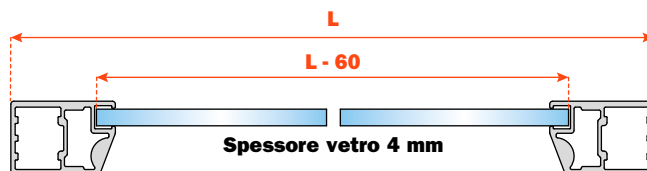


Squadrette di fissaggio in zama per l'assemblaggio del profilo di alluminio.	Articolo	Imballo
	DEL6BSFV02	Scatole 25 sacchetti 1 sacchetto contiene: 4 squadrette e viti di fissaggio finitura Nichelata e Titanio



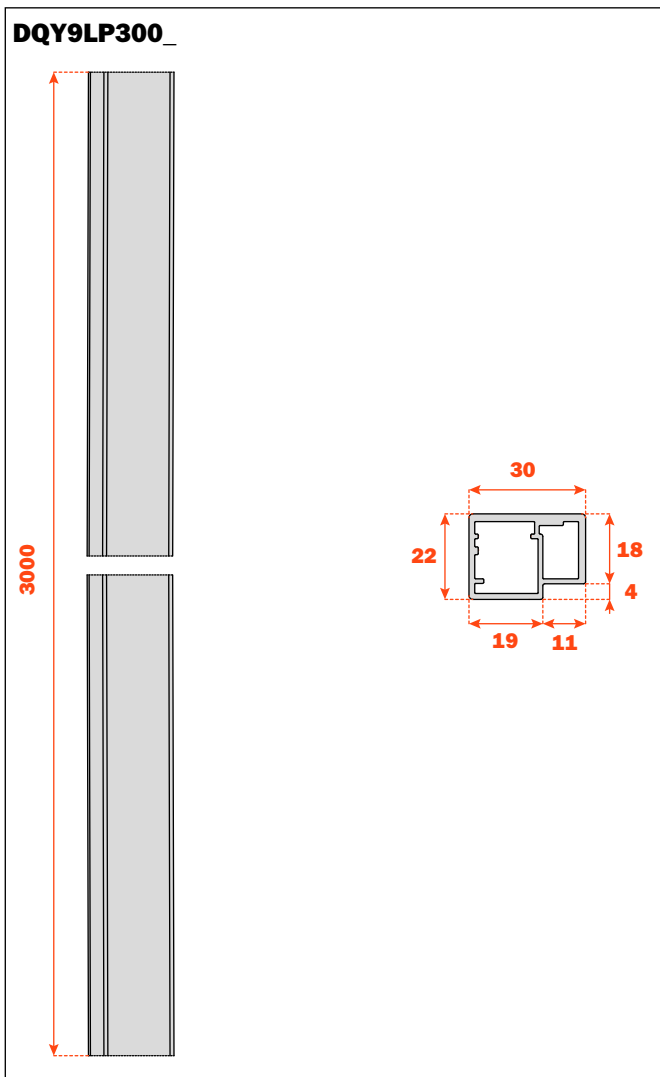
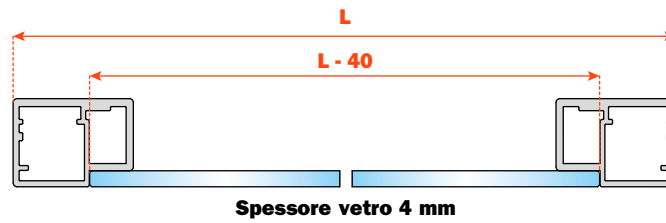
Guarnizione per vetro.	Articolo	Imballo	Dimensione
	DQZ6AG3000T	100 barre	3 metri

Profilo di alluminio per vetro da incassare (4 mm)	Articolo	Imballo	Dimensione
	DQZ6LP300P	10 profili in Alluminio Anodizzato	3 metri
	DQZ6LP300T	10 profili Titanio	
	DQZ6LF300P	10 profili in Alluminio Anodizzato con maniglia	
	DQZ6LF300T	10 profili Titanio con maniglia	



Conecta - Complementi

Profilo di alluminio per vetro da incollare (4 mm)	Articolo	Imballo	Dimensione
	DQY9LP300P	10 profili in Alluminio Anodizzato	3 metri
	DQY9LP300T	10 profili Titanio	



ARTURO SALICE S.p.A.

VIA PROVINCIALE NOVEDRATESE, 10
22060 NOVEDRATE (COMO) ITALIA
TEL. 031 790424 - FAX 031 791508
info.salice@salice.com - www.salice.com

DEUTSCHE SALICE GMBH

RUDOLF DIESEL STR. 10
74382 NECKARWESTHEIM
TEL. 07133 9807-0
FAX. 07133 9807-16
info.salice@deutschesalice.de
www.salice.com

DEUTSCHE SALICE GMBH

VERKAUFSBÜRO NORD
RINGSTRASSE 36/A30 CENTER
32584 LÖHNE
TEL. 05731 15608-0
FAX. 05731 15608-10
vknord@deutschesalice.de
www.salice.com

SALICE UK LTD.

KINGFISHER WAY
HINCHINGBROOKE BUSINESS PARK
HUNTINGDON CAMBS PE 29 6FN
TEL. 01480 413831
FAX. 01480 451489
info.salice@saliceuk.co.uk
www.salice.com

SALICE FRANCE S.A.R.L.

285 RUE DE GOA ZAC LES 3 MOULINS
06600 ANTIBES
TEL. 0493 330069
FAX. 0493 330141
info.salice@salicefrance.com
www.salice.com

SALICE ESPAÑA, S.L.U.

C/ AIGUAFREDA 4, P.I. AMETLLA PARK
08480 L'AMETLLA DEL VALLÈS (BARCELONA)
TEL. 0034 938 46 88 61
info.salice@saliceespana.es
www.salice.com

SALICE PORTUGAL UNIP. LDA

SHOWROOM:

TV SÁ E MELO 161 FA
4470-116 MAIA - PORTO
TEL: 00351 224 154 221
Info@saliceportugal.pt
www.salice.com

ARMAZÉM:

VIA ROTA DOS MÓVEIS I 399
4585-325 GANDRA

SALICE CHINA (SHANGHAI) CO. LTD.

1st FLOOR, B1 BLDG 928 MINGZHU ROAD
XUJING, QINGPU DISTRICT
SHANGHAI 201702 - CHINA
TEL. 021 3988 9880
FAX. 021 3988 9882
info.salice@salicechina.com
www.salicechina.com

SALICE INDIA PVT. LTD.


1001 & 1002, 10TH FLOOR,
CENTRUM, PLOT NO. C-3,
OPP. WAGLE PRABHAG SAMITI OFFICE,
MIDC AREA, WAGLE INDUSTRIAL ESTATE,
THANE - 400604, MAHARASHTRA
TEL. 022 20812050
info@saliceindia.com
www.salice.com

SALICE CANADA INC.

3500 RIDGEWAY DRIVE,
UNIT#1
MISSISSAUGA, ONTARIO, L5L 0B4
TEL. 905 820 8787
FAX. 905 820 7226
info.salice@salicecanada.com
www.salicecanada.com

SALICE AMERICA INC.

2123 CROWN CENTRE DRIVE
CHARLOTTE NC. 28227
TEL. 704 841 7810
FAX. 704 841 7808
info.salice@saliceamerica.com
www.saliceamerica.com



Contenuti digitali